

**Федеральное государственное бюджетное образовательное
учреждение высшего образования
«РОССИЙСКАЯ АКАДЕМИЯ НАРОДНОГО ХОЗЯЙСТВА
И ГОСУДАРСТВЕННОЙ СЛУЖБЫ
ПРИ ПРЕЗИДЕНТЕ РОССИЙСКОЙ ФЕДЕРАЦИИ»**

Волгоградский институт управления - филиал РАНХиГС
Экономический факультет

(наименование структурного подразделения (института/факультета/филиала)
Кафедра экономики и финансов

(наименование кафедры)

УТВЕРЖДЕНА
решением кафедры
экономики и финансов
Протокол от «02» сентября 2019 г.
№ 01

**ПРОГРАММА
ГОСУДАРСТВЕННОЙ ИТОГОВОЙ АТТЕСТАЦИИ
по направлению подготовки
38.03.01. Экономика (бакалавриат)**

(код, наименование направления подготовки (специальности))

Финансы и кредит

(направленность(и) (профиль(и)/специализация(и))

Бакалавр

(квалификация)

Очная, заочная

(форма(ы) обучения)

Год набора - 2016

2019г.

Автор(ы)-составитель(и):

к.э.н., доцент, декан экономического факультета

Е.Н. Малышева

к.э.н., доцент, зав.кафедрой экономики и финансов

Ю.В.Брехова

к.э.н., доцент, зав. кафедрой учета, анализа аудита

В.В.Яковенко

Заведующий кафедрой:

экономики и финансов

к.э.н., доцент

Ю.В. Брехова

СОДЕРЖАНИЕ

1. Программа государственного экзамена.....	4
2. Подготовка и защита выпускной квалификационной работы	27
3. Порядок подачи и рассмотрения апелляций	46

Государственная итоговая аттестация по направлению подготовки 38.03.01. Экономика (бакалавриат) (профиль Финансы и кредит) проводится в форме государственного экзамена и защиты выпускной квалификационной работы в форме выпускной работы бакалавра.

1 Программа государственного экзамена

1.1 В состав государственного экзамена по направлению подготовки 38.03.01. Экономика (бакалавриат) включены вопросы по следующим дисциплинам:

- Микро- и макроэкономика
- Деньги.Кредит.Банки и Финансы
- Бухгалтерский учет и анализ

В состав государственного экзамена также включена задача по дисциплине «Эконометрика»

1.2 При сдаче государственного экзамена проверяется овладение следующими компетенциями:

Код	Наименование компетенции	Способ/средство оценивания
УК ОС-1	способность применять критический анализ информации и системный подход для решения задач обоснования собственной гражданской и мировоззренческой позиции	Результаты освоения компетенции отражены в сводной ведомости успеваемости и зачетных книжках, представленных государственной экзаменационной комиссии
УК ОС-2	способность разработать проект на основе оценки ресурсов и ограничений	Результаты освоения компетенции отражены в сводной ведомости успеваемости и зачетных книжках, представленных государственной экзаменационной комиссии
УК ОС-3	способность вести себя в соответствии с требованиями ролевой позиции в командной работе	Результаты освоения компетенции отражены в сводной ведомости успеваемости и зачетных книжках, представленных государственной экзаменационной комиссии
УК ОС-4	способность осуществлять деловую коммуникацию в устной и письменной формах на государственном (ых) и иностранном (ых) языках	Результаты освоения компетенции отражены в сводной ведомости успеваемости и зачетных книжках, представленных государственной экзаменационной комиссии
УК ОС-5	способность проявлять толерантность в условиях межкультурного разнообразия общества	Результаты освоения компетенции отражены в сводной ведомости успеваемости и зачетных книжках, представленных государственной экзаменационной комиссии
УК ОС-6	способность выстраивать и реализовывать траекторию саморазвития на основе принципов образования в течение всей жизни	Результаты освоения компетенции отражены в сводной ведомости успеваемости и зачетных книжках, представленных государственной экзаменационной комиссии

УК ОС-7	способность поддерживать уровень физического здоровья, достаточного для обеспечения полноценной социальной и профессиональной деятельности	Результаты освоения компетенции отражены в сводной ведомости успеваемости и зачетных книжках, представленных государственной экзаменационной комиссии
УК ОС-8	способность создавать и поддерживать безопасные условия жизнедеятельности, в том числе при возникновении чрезвычайных ситуаций	Результаты освоения компетенции отражены в сводной ведомости успеваемости и зачетных книжках, представленных государственной экзаменационной комиссии
УК ОС-9	способность использовать основы экономических знаний в различных сферах деятельности	Результаты освоения компетенции отражены в сводной ведомости успеваемости и зачетных книжках, представленных государственной экзаменационной комиссии
УК ОС-10	способность использовать основы правовых знаний в различных сферах деятельности	Результаты освоения компетенции отражены в сводной ведомости успеваемости и зачетных книжках, представленных государственной экзаменационной комиссии
ОПК-1	способность решать стандартные задачи профессиональной деятельности на основе информационной и библиографической культуры с применением информационно-коммуникационных технологий и с учетом основных требований информационной безопасности	Результаты освоения компетенции отражены в сводной ведомости успеваемости и зачетных книжках, представленных государственной экзаменационной комиссии
ОПК-2	способность осуществлять сбор, анализ и обработку данных, необходимых для решения профессиональных задач	Результаты освоения компетенции отражены в сводной ведомости успеваемости и зачетных книжках, представленных государственной экзаменационной комиссии
ОПК-3	способность выбрать инструментальные средства для обработки экономических данных в соответствии с поставленной задачей, проанализировать результаты расчетов и обосновать полученные выводы	Результаты освоения компетенции отражены в сводной ведомости успеваемости и зачетных книжках, представленных государственной экзаменационной комиссии
ОПК-4	способность находить организационно-управленческие решения в профессиональной деятельности и готовность нести за них ответственность	Результаты освоения компетенции отражены в сводной ведомости успеваемости и зачетных книжках, представленных государственной экзаменационной комиссии
ПК-1	способностью собрать и проанализировать исходные данные, необходимые для расчета экономических и социально-экономических показателей, характеризующих деятельность хозяйствующих субъектов	Результаты освоения компетенции отражены в сводной ведомости успеваемости и зачетных книжках, представленных государственной экзаменационной комиссии

ПК-2	способностью на основе типовых методик и действующей нормативно-правовой базы рассчитать экономические и социально-экономические показатели, характеризующие деятельность хозяйствующих субъектов	Результаты освоения компетенции отражены в сводной ведомости успеваемости и зачетных книжках, представленных государственной экзаменационной комиссии
ПК-3	способностью выполнять необходимые для составления экономических разделов планов расчеты, обосновывать их и представлять результаты работы в соответствии с принятыми в организации стандартами	Результаты освоения компетенции отражены в сводной ведомости успеваемости и зачетных книжках, представленных государственной экзаменационной комиссии
ПК-14	способностью осуществлять документирование хозяйственных операций, проводить учет денежных средств, разрабатывать рабочий план счетов бухгалтерского учета организации и формировать на его основе бухгалтерские проводки	Результаты освоения компетенции отражены в сводной ведомости успеваемости и зачетных книжках, представленных государственной экзаменационной комиссии
ПК-15	способностью формировать бухгалтерские проводки по учету источников и итогам инвентаризации и финансовых обязательств организации	Результаты освоения компетенции отражены в сводной ведомости успеваемости и зачетных книжках, представленных государственной экзаменационной комиссии
ПК-16	способностью оформлять платежные документы и формировать бухгалтерские проводки по начислению и перечислению налогов и сборов в бюджеты различных уровней, страховых взносов - во внебюджетные фонды	Результаты освоения компетенции отражены в сводной ведомости успеваемости и зачетных книжках, представленных государственной экзаменационной комиссии
ПК-17	способностью отражать на счетах бухгалтерского учета результаты хозяйственной деятельности за отчетный период, составлять формы бухгалтерской и статистической отчетности, налоговые декларации	Результаты освоения компетенции отражены в сводной ведомости успеваемости и зачетных книжках, представленных государственной экзаменационной комиссии
ПК-18	способностью организовывать и осуществлять налоговый учет и налоговое планирование организации	Результаты освоения компетенции отражены в сводной ведомости успеваемости и зачетных книжках, представленных государственной экзаменационной комиссии
ПК-19	способность рассчитывать показатели проектов бюджетов бюджетной системы Российской Федерации, обеспечивать их исполнение и контроль, составлять бюджетные схемы казенных учреждений и планы финансово-хозяйственной деятельности бюджетных и автономных учреждений	Результаты освоения компетенции отражены в сводной ведомости успеваемости и зачетных книжках, представленных государственной экзаменационной комиссии

ПК-20	способностью вести работу по налоговому планированию в составе бюджетов бюджетной системы Российской Федерации	Результаты освоения компетенции отражены в сводной ведомости успеваемости и зачетных книжках, представленных государственной экзаменационной комиссии
ПК-21	способностью составлять финансовые планы организации, обеспечивать осуществление финансовых взаимоотношений с организациями, органами государственной власти и местного самоуправления	Результаты освоения компетенции отражены в сводной ведомости успеваемости и зачетных книжках, представленных государственной экзаменационной комиссии
ПК-22	способностью применять нормы, регулирующие бюджетные, налоговые, валютные отношения в области страховой, банковской деятельности, учета и контроля	Результаты освоения компетенции отражены в сводной ведомости успеваемости и зачетных книжках, представленных государственной экзаменационной комиссии
ПК-23	способностью участвовать в мероприятиях по организации и проведению финансового контроля в секторе государственного и муниципального управления, принимать меры по реализации выявленных отклонений	Результаты освоения компетенции отражены в сводной ведомости успеваемости и зачетных книжках, представленных государственной экзаменационной комиссии
ПК ОС-33	способностью принимать решения в области международных отношений на основе анализа международной экономической обстановки	Результаты освоения компетенции отражены в сводной ведомости успеваемости и зачетных книжках, представленных государственной экзаменационной комиссии
ПК ОС-34	способностью анализировать статистическую и финансовую отчетность с целью определения конкурентных форм международного бизнеса и количественного прогнозирования конъюнктуры мировых рынков	Результаты освоения компетенции отражены в сводной ведомости успеваемости и зачетных книжках, представленных государственной экзаменационной комиссии
ПК ОС-35	способностью принимать решения в области внешнеэкономической деятельности на основе анализа отечественной и зарубежной практики по вопросам внешней торговли	Результаты освоения компетенции отражены в сводной ведомости успеваемости и зачетных книжках, представленных государственной экзаменационной комиссии

1.3. Перечень тем, выносимых на государственный экзамен

№ п/п	Наименование тем (разделов)	Содержание тем (разделов)
Микро- и макроэкономика		
1	Спрос на однотоварном рынке	Понятие спроса. Индивидуальный и рыночный спрос. Величина спроса. Закон спроса. Эффект убывающей предельной полезности. Эффекты замещения и реального дохода и нового покупателя при изменении цены одного товара. Кривая спроса: ее свойства и значение для

		продавцов товаров. Неценовые факторы спроса: предпочтения потребителей, величина номинального дохода, цены других товаров (субститутов и compleментов), ожидания потребителей изменений в будущем цен и доходов, число покупателей.
2	Эластичность спроса и значение его анализа	Эластичность спроса: понятие, виды и степени. Прямая и перекрестная ценовая эластичность спроса. Эластичность спроса по доходу. Факторы, определяющие степень прямой ценовой эластичности спроса: важность товара для жизни, наличие и число заменителей у товара, доля расходов в бюджете, время в распоряжении потребителей, наличие и величина запасов. Практическое значение анализа ценовой эластичности спроса. Зависимость изменения дохода продавцов от степени ценовой эластичности спроса.
3	Предложение на однотооварном рынке	Предложение: понятие, закон и кривая предложения. Индивидуальное и рыночное предложение. Неценовые факторы предложения: цены на ресурсы, цены других товаров, производительность ресурсов, ожидания продавцов изменений в будущем цен, бюджетно-налоговая политика государства, число продавцов. Ценовая эластичность предложения и факторы, ее определяющие: мобильность ресурсов, время в распоряжении производителей, наличие и величина товарных запасов.
4	Равновесие на однотооварном рынке	Рыночное равновесие: понятие и параметры равновесия. Равновесная цена и равновесный объем купли-продажи. Механизм установления равновесия. Равновесие по Вальрасу и по Маршаллу. Последствия нарушения рыночного равновесия. Реакция параметров рыночного равновесия на изменения в спросе и предложении под воздействием неценовых факторов. Выигрыш (излишек) потребителей и производителей в условиях рыночного равновесия. Общая выгода от обмена. Необходимость и способы государственного регулирования товарных рынков. Последствия установления правительством фиксированных цен («потолка» и минимального уровня цен). Воздействие налогов и дотаций на параметры рыночного равновесия и благосостояние участников обмена. Зависимость распределения налогового бремени и дотаций между потребителями и производителями от соотношения эластичностей спроса и предложения. «Избыточное»

		налоговое бремя.
5	Издержки производства предпринимательских фирм	Издержки производства: понятие, виды и альтернативный характер. Бухгалтерский и экономический подходы к определению и анализу издержек производства. Явные (эксплицитные, внешние) и неявные (имплицитные, внутренние) издержки. Бухгалтерские и экономические издержки. Трансакционные издержки. Временные периоды в производстве (кратчайший, краткосрочный и долгосрочный). Издержки производства в краткосрочном периоде: виды, динамика и взаимосвязь. Постоянные, переменные и общие издержки производства и их динамика при изменении объема выпуска. Средние и предельные издержки: их динамика и взаимосвязь. Издержки производства в долгосрочном периоде. Эффекты масштаба производства. Оптимальный размер предприятия.
6	Доходы предпринимательских фирм	Виды доходов предпринимательских фирм: валовой, средний и предельный доходы. Чистый доход (прибыль). Средняя и предельная прибыль. Бухгалтерская, нормальная и экономическая прибыль. Условия принятия фирмами решений о продолжении или прекращении работы в краткосрочном и долгосрочном периодах. Два способа минимизации убытков. Точка безубыточности. Точка «бегства» фирм из отрасли. Правило определения оптимального объема выпуска (максимизации прибыли и минимизации убытков) в краткосрочном и долгосрочном периодах: равенство предельного дохода и предельных издержек.
7	Фирма в условиях совершенной конкуренции	Характеристика рынков совершенной конкуренции. Особенности ценовой эластичности и кривой спроса на продукт конкурентной фирмы. Рыночная цена и предельный доход конкурентной фирмы. Определение оптимального объема выпуска. Кривая краткосрочного предложения конкурентной фирмы. Кривая отраслевого предложения. Кривая предложения конкурентной фирмы в долгосрочном периоде. Причины отсутствия экономической прибыли в долгосрочном периоде.
8	Фирма в условиях чистой монополии	Характеристика чистой монополии. Кривая спроса на продукт монопольной фирмы. Цена и предельный доход фирмы-монополии. Формула предельного дохода фирмы-монополии. Зависимость предельного дохода монополиста от ценовой эластичности спроса (формула предельного дохода с учетом ценовой эластичности спроса). Определение оптимального объема выпуска.

		Монопольная цена и предельные издержки. Формула цены монополиста. Ценовая эластичность спроса и сила монопольной власти в отношении цены. Коэффициент Лернера. Показатели степени монополизации рынков. Индекс Херфиндаля.
9	Последствия монополизации товарных рынков	Последствия монополизации товарных рынков: повышение цены и сокращение объема продаж, перераспределение общей выгоды от обмена и чистые потери благосостояния. Избыточное монопольное бремя. Необходимость и методы государственного регулирования монопольных рынков. Естественная монополия и условия ее возникновения. Особенность спроса на продукцию естественных монополий. Проблема общественного регулирования цен в сфере естественных монополий. Регулирование естественных монополий в современной России.
10	Рынки труда	Труд и рабочая сила. Спрос на рынке труда и его факторы. Номинальная и реальная заработная плата. Факторы, определяющие уровень заработной платы. Минимальная заработная плата. Особенности индивидуального предложения труда. Зависимость предложения труда от его цены (ставки заработной платы). Границы действия замещения отдыха трудом при изменении ставки заработной платы. Неконкурентные группы на рынках труда. Инвестиции в «человеческий капитал». Модели рынков труда (конкурентный, монопольный, моносонный): различия в уровнях заработной платы и занятости.
11	Рынки капитала и земли	Особенности капитала как фактора производства. Физический (реальный) и денежный капитал. Основной и оборотный капитал. Особенности основного капитала и инвестиций в него. Реновационные и чистые инвестиции и факторы, определяющие их величину. Дисконтирование будущих доходов от чистых инвестиций в основной капитал. Современная ценность будущих доходов от инвестиций (PDV). Чистая дисконтированная ценность(NDV). Цена капитального актива и услуг капитала. Арендная плата. Особенности спроса и предложения на земельном рынке. Особенность эластичности предложения земли. Понятие рентного дохода. Дифференциальная рента первого рода. Агротехнический прогресс и дифференциальная рента второго рода. Абсолютная земельная рента и монопольная земельная рента. Рента в горнодобывающих

		отраслях. Городская рента. Цена земли как капитализированная земельная рента.
12	Основные макроэкономические показатели	Агрегирование как метод макроэкономического анализа. Особенности измерения агрегированных показателей. Совокупный общественный продукт (СОП), валовой национальный продукт (ВНП), валовой внутренний продукт (ВВП). Потенциальный объем национального выпуска. Проблема исключения повторного счета при измерении ВНП. Промежуточные и конечные продукты. Добавленная стоимость. ВНП по доходам и расходам. Теневая экономика и нерыночные операции. Номинальный и реальный валовой национальный продукт. Чистый национальный продукт. Национальный доход (заработанный). Личный доход (полученный). Располагаемый доход.
13	Потребительский спрос на агрегированном рынке благ	Агрегированный спрос на блага: понятие, структура и измерение. Потребительский спрос и факторы, его определяющие: величина располагаемого дохода домашних хозяйств, величина накопленного имущества, степень дифференции домашних хозяйств по уровню денежных доходов и богатства, численность населения. Средняя и предельная склонности к потреблению и к сбережению и их динамика. Функции потребления и сбережений.
14	Инвестиционный спрос на агрегированном рынке благ	Валовые инвестиции в основной капитал: понятие и структура. Реновационные и чистые инвестиции. Факторы, определяющие величину реновационных инвестиций. Чистые автономные инвестиции и факторы, определяющие их величину. Дисконтирование будущих доходов от инвестиций. Формула дисконтирования. Чистая дисконтированная ценность. Предельная эффективность капитала. Причины зависимости чистых автономных инвестиций от рыночной ставки процента. Индукцированные инвестиции и факторы, определяющие их величину. Акселератор.
15	Модели равновесия на агрегированном рынке благ	Модель равновесия агрегированного рынка благ «Доход-расходы» (Кейнсианский крест). Инфляционный и рецессионный разрывы. Модель равновесия агрегированного рынка благ IS (сбережения - инвестиции). Инъекции и утечки в кругообороте. Причины и последствия смещения линии IS. Практическое значение модели IS.

		Автономные расходы и их воздействие на динамику национальной экономики. Мультипликатор автономных расходов. «Парадокс бережливости».
16	Спрос и предложение на рынке денег	<p>Функции денег в экономике (средство обращения и платежа, мера ценности и средство счета, средство сохранения и накопления ценности). Спрос на деньги: виды и определяющие факторы. Количественная теория денег и транзакционный спрос на деньги. Скорость обращения денег. Спекулятивный спрос на деньги: понятие и определяющие его факторы. Спрос на деньги по предосторожности.</p> <p>Предложение денег. Роль банковской системы в создании денег (платежных средств). Система частичного банковского резервирования коммерческих банков. Норма обязательных резервов и кредитный (депозитный) мультипликатор. Норма наличности (коэффициент депонирования) и денежный мультипликатор. Избыточные резервы коммерческих банков.</p>
17	Модель макроэкономического равновесия AD-AS (Совокупный спрос и совокупное предложение)	<p>Совокупный спрос: понятие и структура. Эффекты от изменения общего уровня цен: эффект процентной ставки (эффект Кейнса), эффект реальных кассовых остатков (эффект Пигу), эффект импортных закупок (эффект Манделла-Флеминга). Неценовые факторы совокупного спроса.</p> <p>Совокупное предложение. Причины особой формы кривой совокупного предложения. Неценовые факторы совокупного предложения.</p> <p>Равновесный уровень цен и равновесный объем национального выпуска (предложения) в модели AD-AS. Особенности установления равновесия на разных участках кривой совокупного предложения. Реакция параметров равновесия на изменения в уровнях совокупного спроса и совокупного предложения под воздействием неценовых факторов. «Эффект храповика».</p>
18	Безработица как макроэкономическая проблема	Экономически активное население (рабочая сила) как объект рыночных отношений. Спрос на труд на агрегированном рынке. Предложение труда. Равновесие на рынке труда и безработица. Понятие, причины и типы безработицы. Фрикционная и структурная безработицы. Естественная безработица. Циклическая безработица. Уровень безработицы. Полная занятость и естественный уровень безработицы. Экономические и социальные последствия безработицы. Закон Оукена. Меры борьбы с

		безработицей.
19	Инфляция как макроэкономическая проблема	<p>Сущность, условия и причины инфляции. Монетарные и немонетарные причины инфляции. Виды инфляции: инфляции спроса и инфляция издержек производства. Измерение инфляции. Индексы цен и темп инфляции. Измерение экономических показателей в условиях инфляции: номинальные и реальные показатели. Классическая дихотомия. Номинальная и реальная процентная ставка. Эффект Фишера.</p> <p>Последствия инфляции: понижение покупательной способности национальной денежной единицы. Инфляционное перераспределение доходов и имущества. Эффект Танзи-Оливера. Эффект Пигу. Инфляционный налог. Сеньораж. Меры борьбы с инфляцией. Шоковая терапия и градуирование. Таргетирование. Стимулирование совокупного предложения (теория «экономики предложения»). Безработица и инфляция. Кривая Филлипса. Измерение издержек борьбы с инфляцией: коэффициент потерь от борьбы с инфляцией.</p>
20	Экономический рост	<p>Понятие экономического роста. Показатели экономического роста. Темпы роста и темпы прироста. Факторы экономического роста. Типы экономического роста: экстенсивный и интенсивный экономический рост. Факторы, сдерживающие экономический рост. Аргументы «за» и «против» экономического роста. Модели экономического роста. Модель Солоу. Постоянный уровень запаса капитала. «Золотое правило накопления». Изменение нормы сбережения и темпы экономического роста. Экономический рост и развитие. Национальные проекты направлены на обеспечение прорывного научно-технологического и социально-экономического развития России.</p>
Финансы и Деньги. Кредит. Банки		
№ п/п	Наименование тем (разделов)	Содержание тем (разделов)
1	Социально-экономическая сущность финансов и их роль в системе экономических отношений рыночного хозяйства.	<p>Финансы как экономическая категория рыночного хозяйства. Денежный характер финансовых отношений. Содержание финансов. Функции финансов как проявление их сущности. Распределительная функция финансов и особенности ее реализации. Контрольная функция финансов, ее содержание.</p> <p>Понятие финансовой системы. Финансовая система РФ, ее основные звенья. Взаимосвязь звеньев финансовой</p>

		системы Российской Федерации.
2	Структура и содержание системы управления финансами.	<p>Понятие системы управления финансами и ее элементы. Субъекты и объекты управления финансами. Методы управления. Особенности управления финансами на централизованном и децентрализованном уровнях. Органы управления финансами.</p> <p>Содержание и значение финансового контроля. Финансовый контроль как форма проявления контрольной функции финансов. Принципы финансового контроля. Объекты и сфера применения финансового контроля. Субъекты финансового контроля, сферы их деятельности.</p> <p>Сущность и виды финансовой политики. Особенности финансовой политики России на современном этапе. Финансовый механизм и его структура.</p>
3	Государственные и муниципальные финансы в финансовой системе страны.	<p>Содержание и назначение государственных и муниципальных финансов. Понятие бюджета, внебюджетного фонда. Модели построения бюджетной системы страны. Бюджетное устройство Российской Федерации. Бюджетное законодательство РФ.</p> <p>Бюджет как финансовая основа деятельности органов государственного управления и местного самоуправления. Бюджетная система РФ, её структура. Содержание межбюджетных отношений. Принципы построения бюджетной системы РФ, их содержание. Современные тенденции развития бюджетной системы РФ.</p>
4	Доходы и расходы бюджетной системы страны.	<p>Формирование доходов бюджетов. Бюджетная классификация доходов бюджетов. Налоги как основной вид доходов бюджетов бюджетной системы Российской Федерации. Сущность и функции налогов. Налоговая система. Налоговое законодательство. Роль налоговой системы в финансово-распределительных процессах. Налоговые доходы, их характеристика и роль в формировании бюджетов различных уровней. Федеральные, региональные и местные налоги. Специальные налоговые режимы и условия их применения.</p> <p>Неналоговые доходы, их состав и роль в формировании бюджетов. Безвозмездные поступления. Собственные доходы бюджетов. Межбюджетное регулирование доходов, его методы.</p> <p>Формирование расходов бюджетов. Бюджетная классификация расходов. Расходы бюджетов различных уровней бюджетной системы РФ. Финансирование государственного и муниципального заказа.</p> <p>Основы планирования доходов и расходов бюджета. Подходы и методы планирования.</p>

5	Бюджетный процесс в РФ.	<p>Бюджетный процесс. Участники бюджетного процесса и их полномочия. Основы составления проектов бюджетов. Информационно-нормативная база бюджетного процесса. Порядок рассмотрения и утверждения бюджетов. Исполнение бюджетов. Организация работы по формированию региональных и местных бюджетов. Роль представительных и исполнительных органов власти в организации бюджетного процесса.</p> <p>Системы кассового исполнения бюджетов: банковская, казначейская, смешанная. Основы исполнения бюджетов бюджетной системы РФ. Кассовое обслуживание исполнения бюджетов в РФ. Сводная бюджетная роспись. Кассовый план.</p> <p>Составление, внешняя проверка, рассмотрение и утверждение бюджетной отчетности.</p>
6	Сбалансированность бюджетов и способы ее достижения.	<p>Необходимость формирования сбалансированного бюджета. Дефицит бюджета, причины его возникновения и меры по преодолению. Источники финансирования дефицита бюджетов.</p> <p>Сущность государственного (муниципального) кредита, его формы и роль в финансовом обеспечении общегосударственных, региональных и местных потребностей.</p> <p>Государственные и муниципальные долговые обязательства, их формы. Внутренний и внешний виды долга. Структура долга. Осуществление государственных и муниципальных заимствований. Государственные гарантии.</p>
7	Государственные внебюджетные и суверенные фонды в бюджетной системе РФ.	<p>Необходимость формирования государственных внебюджетных фондов, их классификация по функциональному назначению и уровням управления. Роль внебюджетных фондов в экономическом и социальном развитии общества.</p> <p>Внебюджетные государственные фонды в РФ, их состав, порядок составления, представления, утверждения и исполнения. Формирование доходов государственных внебюджетных фондов РФ. Расходы государственных внебюджетных фондов РФ.</p> <p>Понятие суверенных фондов и их назначение. Подходы МВФ к классификации суверенных фондов. Источники формирования средств суверенных фондов в мировой практике. Суверенные фонды в бюджетной системе России и их особенности.</p>
8	Страхование и его роль в построении финансовых отношений.	<p>Экономическая сущность и функции страхования. Регулирование страховой деятельности. Экономическая природа страховой услуги и ее состав. Структура договора страхования. Отрасли, формы и виды страхования.</p>

		<p>Обязательное и добровольное страхование. Личное страхование. Имущественное страхование. Страхование ответственности.</p> <p>Порядок создания страховой организации. Доходы, расходы и прибыль страховщиков. Страховая премия как цента страховой услуги. Формирование тарифной политики страховой компании. Страховые резервы: резерв незаработанной премии, резерв заявленных, но неурегулированных убытков, стабилизационный резерв выравнивания убытков. Перестрахование, его сущность и виды. Эксцедент убытка, эксцедент убыточности.</p> <p>Состав и структура страхового рынка России. Участники страхового рынка. Страховые посредники. Стратегия развития страхового сектора в РФ.</p>
9	Особенности финансовой деятельности коммерческих и некоммерческих организаций	<p>Принципы организации финансов экономических субъектов в различных сферах деятельности. Основы функционирования финансов коммерческих организаций. Структура финансовых ресурсов коммерческих организаций и направления их использования.</p> <p>Виды и источники финансовых ресурсов некоммерческих учреждений и организаций. Направления использования финансовых ресурсов в организациях и учреждениях некоммерческого сектора.</p>
10	Финансы домашних хозяйств: сущность, функции и содержание	<p>Социально-экономическая сущность и функции финансов домашних хозяйств. Финансовые ресурсы домохозяйств. Бюджет домашнего хозяйства. Доходная часть бюджета домашнего хозяйства: заработная плата, социальные и страховые выплаты, доходы от предпринимательской деятельности, от операций с личным имуществом и денежные накопления в финансово-кредитной сфере.</p> <p>Государственное регулирование доходов домохозяйств. Классификация расходов домашних хозяйств: обязательные платежи, расходы на потребление, денежные сбережения. Денежные сбережения и цели домохозяйств.</p>
11	Денежная система: сущность и эволюция. Денежная система современной России.	<p>Понятие денежной системы страны. Генезис развития денежных систем: системы металлического обращения, системы бумажно-кредитного обращения. Основные черты денежных систем стран с рыночной экономикой. Элементы денежной системы: денежная единица, виды наличных денег, эмиссионная система, государственное регулирование денежной массы в обращении. Денежная система РФ. Объективный экономический закон денежного обращения. Денежная масса и ее измерение.</p>
12	Сущность, принципы и формы кредита. Роль кредита в рыночной экономике.	<p>Сущность кредита. Стадии движения кредита. Ссудный капитал как исторически обособившаяся часть промышленного капитала. Принципы кредита. Способы обеспечения возвратности кредита. Роль кредита в</p>

		развитии и бесперебойном осуществлении процессов воспроизводства на микро- и макроуровне, в перераспределении ресурсов, в повышении эффективности использования ресурсов. Классификация форм кредита: банковский кредит, коммерческий кредит, государственный кредит, международный кредит. Производственный и потребительский кредит.
13	Финансовые посредники и финансовые институты.	Понятие финансовых посредников и институтов. Развитие теории финансового посредничества. Назначение финансовых посредников и институтов. Виды финансовых посредников. Роль и место финансовых посредников в системе финансового рынка. Система регулирования финансового посредничества в России. Коммерческий банк как финансовый посредник.
14	Кредитная система и ее роль в современной экономике.	Понятие кредитной системы как совокупности кредитных отношений, форм и методов кредитования, и институтов. Этапы развития кредитной системы. Виды кредитных систем. Банковская и парабанковская системы. Определение кредитной организации в российском законодательстве. Виды кредитных организаций. Типы небанковских кредитных организаций. Некредитные финансовые организации. Правовое регулирование банковской деятельности. Структура банковской системы в РФ. Особенности кредитной системы России на современном этапе.
15	Центральный банк как мегарегулятор финансового рынка.	Необходимость создания мегарегулятора. Банк России как мегарегулятор финансового рынка. Функции ЦБ РФ: обеспечение стабильности финансового рынка, эмиссия наличных денег и организация их обращения, организация безналичных расчетов, рефинансирование коммерческих банков, регулирование и надзор за деятельностью коммерческих банков, валютное регулирование и валютный контроль, расчетно-кассовое обслуживание государственного бюджета. Единая государственная денежно-кредитная политика. Основные направления денежно-кредитной политики как составной части финансовой политики государства. Организационная основа денежно-кредитной политики. Инструменты денежно-кредитной политики Банка России и их характеристика. Таргетирование инфляции как основная задача денежно-кредитной политики в РФ. Направления совершенствования денежно-кредитной политики в РФ.
16	Организационные основы деятельности коммерческого банка в России.	Нормативные основы деятельности коммерческого банка в России. Обязательные нормативы деятельности коммерческого банка, их виды и порядок расчета. Этапы создания и государственной регистрации кредитной организации. Виды лицензий и порядок лицензирование деятельности кредитной организации.

		<p>Универсальные и базовые лицензии банков.</p> <p>Ликвидация деятельности коммерческого банка и ее основные формы. Реорганизация деятельности коммерческого банка. Формы и порядок реорганизации. Финансовая несостоятельность кредитной организации. Порядок процедуры банкротства коммерческого банка. Направления финансового оздоровления кредитной организации. Фонд консолидации банковского сектора.</p>
17	Пассивные операции коммерческого банка.	<p>Виды пассивных операций коммерческого банка и их значение в деятельности кредитной организации. Источники ресурсов банка. Собственный капитал банка: уставный капитал, резервный фонд, эмиссионный доход, фонды банка, резервы под возможные потери по ссудам, нераспределенная прибыль текущего года. Субординированные кредиты. Основной и дополнительный капитал. Требования Базеля 3 к структуре собственного капитала коммерческого банка. Буферный и контрциклический капитал банка. Привлеченные ресурсы: депозитные и недепозитные формы привлечения временно свободных денежных средств. Депозитная политика коммерческого банка и ее структура</p>
18	Активные операции коммерческого банка.	<p>Сущность и назначение активных операций коммерческого банка. Структура и характеристика активных операций банка.</p> <p>Кредитование как активная операция коммерческого банка. Содержание и этапы кредитного процесса. Кредитоспособность и кредитный риск. Классификация банковских кредитов по категориям заемщиков, характеру обеспечения, срокам, методам погашения. Потребительское кредитование и его особенности. Ипотечное кредитование. Направления государственной поддержки ипотечного кредитования в России.</p> <p>Операции коммерческого банка с ценными бумагами. Модели операций с ценными бумагами. Структура портфеля ценных бумаг коммерческого банка.</p>
19	Платежная система и ее роль в современной экономике.	<p>Национальная платежная система: понятие, субъекты, нормативно-правовое регулирование отношений в национальной платежной системе. Правила осуществления перевода денежных средств. Платежная система Банка России как системнозначимая платежная система. Прямые корреспондентские отношения банков. Внутренние банковские системы расчетов. Межбанковский клиринг.</p>
20	Валютная система и ее роль в современной экономике.	<p>Сущность и структура валютной системы. Характеристика элементов валютной системы.</p> <p>Мировая валютная система и ее особенности. Эволюция мировой валютной системы. Особенности современного</p>

		<p>этапа развития мировой валютной системы.</p> <p>Конвертируемость национальной валюты в системе золотого и бумажно-денежного стандартов. Устав МВФ о конвертируемости и ее формах. Внутренняя и внешняя конвертируемость: текущая, капитальная, полная конвертируемость; свободно используемая валюта. Либерализация по счетам движения капитала в России и ее влияние на отечественную экономику, на переход к полной конвертируемости рубля. Устойчивость национальной валюты в период внешнеторговой либерализации.</p>
Бухгалтерский учет и анализ		
№ п/п	Наименование тем (разделов)	Содержание тем (разделов)
1	Основы бухгалтерского учета	<p>Сущность, цели и содержание бухгалтерского учета. Функции и задачи, законодательное и нормативное регулирование бухгалтерского учета. Пользователи бухгалтерской информации в рыночной экономике. основополагающие принципы бухгалтерского учета. Балансовое обобщение.</p> <p>Бухгалтерские счета и двойная запись. Синтетический и аналитический учет. Классификация счетов, планы счетов. Формы бухгалтерского учета.</p>
2	Учет основных средств	<p>Нормативное регулирование учета основных средств. Экономическая сущность, классификация и оценка основных средств. Понятие инвентарного объекта и организация аналитического учета основных средств. Документальное оформление операций с основными средствами. Учет поступления основных средств. Способы начисления и учет амортизации основных средств. Учет выбытия основных средств: продажи, ликвидации, безвозмездной передачи, передачи в уставные капиталы других организаций и др. Инвентаризация основных средств и отражение в учете ее результатов. Порядок изменения оценки основных средств (переоценки) и отражение ее результатов в учете и отчетности.</p>
3	Учет материально-производственных запасов	<p>Экономическое содержание материально-производственных запасов. Задачи учета материально-производственных запасов. Нормативное регулирование учета материально-производственных запасов. Документальное оформление движения материальных ценностей: сырья, материалов, нефтепродуктов, запасных частей и др. Организация складского хозяйства. Виды складов. Материально ответственные лица, их подбор, материальная ответственность. Учет материальных ценностей на складе. Систематизация первичных документов. Регистры складского учета. Отчеты о движении материальных ценностей.</p>

4	Учет денежных средств	Нормативное регулирование бухгалтерского учета денежных средств. Документальное оформление и учет кассовых операций в валюте Российской Федерации. Учет денежных документов. Инвентаризация наличных денежных средств и денежных документов в кассе организации, порядок учета. Порядок открытия расчетных счетов организации. Документальное оформление и учет движения денежных средств на счетах в кредитных организациях (платежные требования, платежные поручения, чеки и др.). Учет денежных средств на расчетных счетах. Выписки банка и их бухгалтерская обработка. Отражение операций в регистрах бухгалтерского учета.
5	Учет затрат на производство	Издержки производства и их классификация. Положение о составе затрат на производство и реализацию продукции (работ, услуг), включаемых в себестоимость продукции (работ, услуг), и о порядке формирования финансовых результатов, учитываемых. Составные части Положения, используемые в финансовом учете. Основные экономические элементы затрат на производство и отражение их в финансовом учете. Учет прямых затрат на производство на счете 20 «Основное производство». Учет затрат на обслуживание производства и управление. Учет потерь от брака в производстве
6	Учет кредитов и займов	Нормативное регулирование и задачи бухгалтерского учета кредитов и займов. Понятие кредитов и займов, их виды и отличительные особенности. Документальное оформление кредитных операций и займов. Учет расчетов по краткосрочным и долгосрочным кредитам и займам. Учет затрат по обслуживанию краткосрочных и долгосрочных кредитов и займов. Учет заемных средств у пайщиков и других граждан в организациях потребительской кооперации. Отражение задолженности по кредитам и займам (в том числе просроченным) в бухгалтерской отчетности.
7	Учет расчетов по оплате труда	Основные нормативные документы, регламентирующие порядок учета труда и его оплаты. Задачи учета труда и его оплаты. Классификация персонала организации и учет его численности. Учет отработанного времени и выработки. Документация по учету труда и его оплате. Порядок начисления основной и дополнительной оплаты труда. Учет удержаний из заработной платы (налог на доходы физических лиц, по исполнительным листам и др.). Порядок составления расчетно–платежных или расчетных и платежных ведомостей на оплату труда. Синтетический и аналитический учет расчетов с персоналом по оплате труда. Особенности учета расчетов с депонентами по оплате труда.
8	Инвентаризация	Роль инвентаризации в первичном наблюдении объектов бухгалтерского учета. Основные причины расхождения данных бухгалтерского учета с фактическими данными. Виды и функции инвентаризации. Отражение в бухгалтерском учете результатов инвентаризации.

9	Учет доходов, расходов и финансовых результатов	Классификация доходов, расходов, финансовых результатов. Их экономическое содержание и задачи учета. Расходы на продажу и их экономическое содержание. Синтетический учет по счету 44 «Расходы на продажу». Характеристика счета 90 «Продажи». Порядок выявления и учет финансовых результатов от реализации продукции (работ, услуг) и имущественных прав в течение отчетного года. Методика закрытия счета 90 «Продажи» по завершении отчетного года. Виды прочих доходов и расходов, их учет на счете 91 «Прочие доходы и расходы» (синтетический и аналитический). Порядок выявления и отражения в учете финансовых результатов (сальдо прочих доходов или расходов) в течение отчетного года. Методика закрытия счета 91 «Прочие доходы и расходы» по завершении отчетного года. Характеристика счета 99 «Прибыли и убытки».
10	Анализ выручки от реализации товаров, работ, услуг	Показатели объема производства и методы их расчета. Анализ ассортимента и структуры продукции. Анализ качества продукции. Анализ положения товаров на рынке сбыта. Анализ конкурентоспособности продукции. Анализ ритмичности работы. Анализ факторов и резервов увеличения реализации продукции.
11	Расчет и оценка показателей рентабельности	Понятие рентабельности. Показатели рентабельности и методы их расчета. Общая рентабельность активов. Рентабельность по чистой прибыли. Рентабельность производственных активов. Рентабельность собственного капитала. Факторный анализ рентабельности продаж. Факторный анализ рентабельности активов. Факторный анализ рентабельности капитала.
12	Анализ ликвидности и платежеспособности.	Понятие и основные показатели ликвидности и платежеспособности предприятия, методика их анализа. Факторы, определяющие ликвидность и платежеспособность предприятия. Анализ ликвидности баланса. Расчет и оценка финансовых коэффициентов ликвидности и платежеспособности.
13	Оценка риска потери платежеспособности и банкротства предприятия.	Основания признания организации неплатежеспособной. Банкротство предприятия: признаки, причины, нормативно – правовая база. Процедуры банкротства в соответствии с ФЗ «О несостоятельности (банкротстве)». Сущность финансовой несостоятельности компании. Методы прогнозирования финансовой несостоятельности предприятия. Специфика финансового менеджмента в условиях кризисного управления: основные проблемы и инструменты их решения.
14	Управление инвестициями. Инвестиционная политика предприятия	Инвестиционная деятельность предприятия и ее задачи. Сущность и этапы формирования инвестиционной политики предприятия. Понятие инвестиционного проекта. Общественная и коммерческая эффективность. Методы расчета эффективности инвестиционных проектов
15	Управление капиталом: цена, структура, леверидж.	Понятие капитала. Цена и структура капитала. Этапы процесса оптимизации структуры капитала. Оптимизация структуры капитала по критерию максимизации уровня

		финансовой рентабельности. Финансовый леверидж. Оптимизация структуры капитала по критерию минимизации его стоимости. Средневзвешенная цена капитала. Оптимальная структура капитала
16	Управление собственным капиталом. Роль дивидендной политики в управлении собственным капиталом	Сущность и источники формирования собственного капитала. Элементы собственного капитала. Влияние организационно – правовой формы предприятия на порядок и формы управления собственным капиталом. Дивидендная политика: теории и виды. Роль дивидендной политики в управлении собственным капиталом
17	Управление оборотным капиталом и источниками его финансирования	Сущность, классификация и кругооборот оборотного капитала. Противоречие между ликвидностью и рентабельностью. Источники формирования оборотного капитала. Типы политики финансирования оборотных средств предприятия. Показатели, характеризующие эффективность использования оборотных средств.
18	Управление запасами.	Понятие запасов их виды. Роль запасов в финансово-хозяйственной деятельности предприятия. Цель управления запасами на предприятии. Модели управления запасами и условия их применения. Модель Уилсона. Модель оптимального размера партии.
19	Управление дебиторской задолженностью (кредитная политика предприятия).	Понятие и виды дебиторской задолженности. Инкассационная политика предприятия. Способы взыскания дебиторской задолженности. Кредитная политика предприятия и ее виды. Формирование резерва по сомнительным долгам
20	Управление денежными средствами на предприятии.	Денежные средства как актив предприятия. Способы управления денежными средствами на предприятии. Модели оптимизации денежных средств на расчетном счете: преимущества и недостатки. Модель Баумоля. Модель Миллера-Орра.

1.4. Рекомендации обучающимся по подготовке к государственному экзамену

Для подготовки к государственному экзамену, обучающемуся необходимо ознакомиться с перечнем тем и вопросов, выносимых на государственный экзамен, с типовыми задачами. Также рекомендуется ознакомиться с предлагаемой литературой.

Типовой перечень задач к государственному экзамену

Задача №1

Фирма занимается реализацией подержанных европейских авто. Требуется построить регрессионную модель, отражающую корреляционную зависимость цены автомобиля от представленных в таблице показателей, отобрав наиболее существенные факторы (известна информация по нескольким последним годам работы фирмы, цены указаны в тыс. у.е.):

цена реализации	цена нового авт.	срок эксплуатации, годы	Пробег, тыс. км
8,33	13,99	3,80	193,00
10,40	19,05	2,40	114,00
10,60	17,36	4,50	195,00
16,58	25,00	3,50	110,00
20,94	25,45	3,00	91,00
19,13	31,81	3,50	118,00

13,88	22,53	3,00	153,00
8,80	16,24	5,00	209,00
13,89	16,54	2,00	112,00
11,03	19,04	4,50	193,00
14,88	22,61	4,60	121,00
20,43	27,56	4,00	87,00
14,80	22,51	3,30	131,00
26,05	31,75	2,30	85,00

Рассчитать коэффициент детерминации, коэффициенты эластичности. Дать содержательную интерпретацию параметров модели и найденных коэффициентов.

Задача №2

Представлены данные об объемах продаж (в тыс. руб.), совершенных 12 менеджерами по продажам: 5 женщинами и 7 мужчинами, и средним баллом этих менеджеров, полученным за время обучения в вузе (по диплому). Необходимо построить парную регрессию зависимости успешности менеджера от среднего балла. Выяснить, как изменится качество модели при введении в нее структурной переменной, отражающей половую принадлежность менеджера. Оценить значимость полученного уравнения.

Построить графики уравнений регрессии.

№ п/п	1	2	3	4	5	6	7	8	9	10	11	12
Объем продаж, Y	46	98	100	121	145	168	190	210	223	281	292	314
Средний балл диплома, x	3,47	3,79	3,79	3,62	3,83	3,93	3,67	3,78	3,91	3,99	4,12	4,82
Пол, z (0-жен; 1-муж)	0	0	0	0	1	0	1	1	1	1	1	1

Задача №3

Динамика показателя среднедушевого денежного дохода населения России в период 2005–2011 гг. характеризуется данными, представленными в таблице.

Год	2005	2006	2007	2008	2009	2010	2011
Y_t	8 112	10 196	12 603	14 948	17 009	18 887	20 701

- 1) Построить корреляционное поле. Рассчитать коэффициент автокорреляции первого порядка. Сделать вывод о структуре временного ряда.
- 2) Построить уравнение линейного тренда для исследуемого временного ряда. Изобразить график на диаграмме корреляционного поля.
- 3) Спрогнозировать на основе построенной модели среднедушевой доход населения в 2012 году. Вычислить стандартную ошибку прогноза, построить доверительный интервал с уровнем доверия 0,95.

Задача №4

По 10 территориям страны изучается влияние климатических условий на урожайность зерновых:

Урожайность (ц/га)	21	23	23,4	22	25	23,5	24	22	23	22
Количество осадков (мм)	32	38	30	35	37	36	34	30	32	28
Средняя температура (С)	18	18	19	18	20	19	20	18	18	17

Требуется:

- 1) Построить матрицу парных коэффициентов корреляции этих показателей.
- 2) Выбрать лучший фактор и построить линейную модель парной регрессии.
- 3) Оценить точность модели с помощью средней относительной ошибки аппроксимации и коэффициента детерминации.
- 4) Рассчитать прогнозное значение результата, если прогнозное значения фактора X на 10% превысит его средний показатель.
- 5) Результаты прогнозирования и моделирования представить на графике.

Задача №5

По данным таблицы

№ п/п	X	Y
1	91,5	88
2	92,8	100,3
3	104,3	102,9
4	101,5	106,6
5	97,9	92,5
6	98,7	100
7	100,8	98
8	103,7	99
9	104,6	98,5
10	100,3	105,7
11	101,5	97,4
12	116	120
13	82,3	70
14	91,6	85
15	103,4	101,7

- 1) построить корреляционное поле;
- 2) построить уравнение линейной регрессии Y на X ;
- 3) выявить наличие (отсутствие) автокорреляции остатков, используя критерий Дарбина – Уотсона.
- 3) Дать оценку силы корреляционной связи используя коэффициент линейной корреляции Пирсона.
- 4) Вычислить стандартную ошибку модели.

Задача №6

Инвестор из страны А рассматривает возможность инвестирования в страну В. Требуемая доходность в валюте А (валюте инвестора) равна $i=12\%$. Валюта В падает по отношению к валюте А на $j=10\%$ в год. Определите требуемую доходность в валюте В для инвестора из страны А

Задача №7

Предприятие анализирует два инвестиционных проекта стоимостью в 2 млн. руб. Оценка чистых денежных поступлений дана в таблице:

Год	Проект А, млн. руб.	Проект В, млн. руб.
1	0,9	0,8
2	1,6	1,1
3	-	0,6

Альтернативные издержки по инвестициям равны 12%. Определите чистую приведенную стоимость каждого проекта.

Задача №8

Период начисления $n=3$ месяца, ожидаемый ежемесячный уровень инфляции $i_n=2\%$. Определим, под какую простую ставку i ссудных процентов нужно положить первоначальную сумму, чтобы обеспечить реальную доходность $i=5\%$ годовых (проценты простые)

Задача №9

Банк выдал кредит в сумме 400 т.р. на три квартала по простой ставке процентов, которая в первом квартале составила 28% годовых, а в каждом последующем квартале увеличивалась на 8 процентных пунктов. Определить погашаемую сумму и сумму процентов.

Задача №10

Предполагается, что ссуда размером 5000 тыс. рублей погашается ежемесячными платежами по 141,7 тыс. рублей. Рассчитать, через сколько лет произойдет погашение, если годовая ставка сложных процентов – 16%. Определить значение ежемесячного платежа, позволяющего погасить долг за 3 года.

Задача №11

Существует два варианта денежных вкладов по 50 тыс. руб. в течение трех лет: в начале каждого года под 19% годовых или в конце каждого года под 27% годовых. Определить наиболее предпочтительный вариант.

Задача №12

Ежегодная плата за приобретенную недвижимость на следующие 25 лет составляет 25 000 рублей. Если считать покупку недвижимости займом с 8% годовых, то какой должна быть его величина, чтобы рассчитаться с займом через 25 лет.

Задача №13

Рассчитать будущую стоимость облигации номиналом 100 тыс. руб., выпущенной на 4 года, если предусмотрен следующий порядок начисления процентов: в первый год – 12,5%, в следующие два года – 14%, в последний год – 17% годовых.

Задача №14

Ожидается, что будущая стоимость инвестиции размером 150 тыс. руб. к концу четвертого года составит 300 тыс. руб. При этом за первый год доходность составит 15%, за второй – 17%, за четвертый – 23%. Рассчитать доходность инвестиции за третий год, используя аппарат подбора параметра к функции

Задача №15

Облигации приобретены 01.07.96 по курсу 79,123 и имеют купонный доход в размере 12%, который выплачивается с периодичностью один раз в год. Предполагаемая дата погашения – 31.12.97 по курсу 100. Определить годовую ставку помещения.

Задача №16

Для приобретения квартиры молодая семья планирует в дополнение к собственным накоплениям в размере \$12 000 взять в банке ипотечный кредит сроком на 20 лет под 11,5% годовых. Ежемесячно семья может выплачивать по кредиту не более \$700.

На какой кредит может рассчитывать семья? Какой может быть стоимость приобретаемой квартиры?

Какой может быть стоимость приобретаемой квартиры, если взять в банке кредит с другими условиями: а) на 10 лет под 10,5% годовых; б) на 15 лет под 11% годовых?

Задача №17

Дать заключение по инвестиционному проекту для 5-ти регионов, если известно, что:

- проект рассчитан на 5 лет;
- ставка дисконтирования по 1-му региону составляет 5%, по 2-му – 6%, по 3-му – 7%, по 4-му – 8%, по 5-му – 9%.

Другие данные о проекте приведены в таблице.

Год	Доходы	Расходы	Итого за год
1	100	800	-700
2	300	400	-100
3	500	300	200
4	700		700
5	800		800

Задача №18

Облигации номиналом 1000 рублей с купонной ставкой 12%, периодичностью выплат один раз в год выпущены 01.07.96. Дата первой оплаты купонов – 01.07.97, базис расчетов -1. Облигация приобретена 15.11.96 (дата соглашения). Определить накопленный купонный доход.

Задача №19

У Вас на депозитном счету 10 570,5 рублей, положенные под 1% ежемесячно. Счет открыт 12 месяцев назад. Каков был начальный вклад?

Задача №20

Если использовать учетную ставку 0,75% в месяц, сколько необходимо выплатить вначале за имущество, которое по оценке будет стоить 5 000 000 рублей? Ежемесячная плата составляет 25 000 рублей в течение пяти лет.

Задача №21

Вы можете позволить себе ежемесячные выплаты 2 500 рублей со ставкой 0,45% (в месяц) в течение 20 лет. Сколько можно занять, чтобы полностью погасить заем?

Задача №22

Определить, какой из двух представленных проектов является наиболее привлекательным для инвестора. Ставка банковского процента составляет 13% годовых. Другие данные о проектах приведены в таблице.

Показатели	Проект1	Проект2
------------	---------	---------

Инвестиции	740000	800000
Доходы:		
1 год	280000	320000
2 год	340000	340000
3 год	350000	380000

Рекомендуемый список литературы для подготовки к государственному экзамену:

Литература по дисциплинам «Микроэкономика» и «Макроэкономика»:

1. Микроэкономика: учебник для бакалавров /под.ред. А.С. Булатова. - М.:Юрайт, 2014. - 439 с.
2. Розанова Н.М. Микроэкономика. Руководство для будущих профессионалов. В 2 т.: учебник для бакалавров. - М. Юрайт, 2015.
3. Тарасевич Л.С. Микроэкономика: учебник для бакалавров. - М.: Юрайт, 2016. - 542 с.
4. Поликарпова Т. И. Экономическая теория: учеб.пособие / Тамара Ивановна Поликарпова; ФГБОУ ВПО Рос. акад. народ. хоз-ва и гос. службы при Президенте РФ, Волгогр. фил. - 3-е изд., исправ. - Волгоград: Изд-во ВФ РАНХиГС, 2012. - 247 с.
5. Макроэкономика : учебник для академического бакалавриата / С. Ф. Серегина [и др.] ; под ред. С. Ф. Серегинной. — 3-е изд., перераб. и доп. — М. : Издательство Юрайт, 2017. — 527 с. — (Бакалавр. Академический курс).- <https://www.biblio-online.ru/book/745826D1-1105-4F81-A9B0-E7FC046737D3>

Литература по дисциплинам «Деньги.Кредит.Банки» и «Финансы»:

1. Белоглазова Г. Н. Банковское дело. Организация деятельности коммерческого банка: учебник / Галина Николаевна Белоглазова, Людмила Павловна Кроливецкая; Санкт-Петербург. гос. ун-т экономики и финансов. - М.: Изд-во Юрайт; ИД Юрайт, 2011. - 422 с.
2. Катасонов В. Ю. [и др.] Деньги, кредит, банки : учебник и практикум для академического бакалавриата / под ред. В. Ю. Катасонова, В. П. Биткова. — 2-е изд., перераб. и доп. - М. Юрайт. 2016 - 499 с.

Литература по дисциплинам «Бухгалтерский учет и анализ»:

1. Бычкова С. М. Бухгалтерский учет и анализ: учеб. пособие для студ. вузов. СПб.: Питер, 2016- 510 с.
2. Кондраков Н. П. Бухгалтерский учет: Учебное пособие / Н.П. Кондраков. - 7-е изд., перераб. и доп. - М.: НИЦ ИНФРА-М, 2014. - 841 с.

1.5. Критерии оценки результатов сдачи государственного экзамена

Критерии оценивания компетенций указаны в паспортах компетенций.

2.Подготовка и защита выпускной квалификационной работы

2.1. Перечень профессиональных компетенций, владение которыми должен продемонстрировать обучающийся при защите выпускной квалификационной работы:

Код	Наименование компетенции	Способ/средство оценивания
ПК-1	способность собрать и проанализировать исходные данные, необходимые для расчета экономических и социально-экономических показателей, характеризующих деятельность хозяйствующих субъектов	Содержание расчетно-аналитической части ВКР, доклад, презентация ВКР, ответы на вопросы членов государственной экзаменационной комиссии
ПК-2	способность на основе типовых методик и действующей нормативно-правовой базы рассчитать экономические и социально-экономические показатели, характеризующие деятельность хозяйствующих субъектов	Содержание расчетно-аналитической части ВКР, доклад, презентация ВКР, ответы на вопросы членов государственной экзаменационной комиссии
ПК-3	способность выполнять необходимые для составления экономических разделов планов расчеты, обосновывать их и представлять результаты работы в соответствии с принятыми в организации стандартами	Содержание расчетно-аналитической части ВКР, доклад, презентация ВКР, ответы на вопросы членов государственной экзаменационной комиссии
ПК-18	способность организовывать и осуществлять налоговый учет и налоговое планирование организации	Содержание расчетно-аналитической, рекомендательной части ВКР, ответы на вопросы членов государственной экзаменационной комиссии
ПК-19	способность рассчитывать показатели проектов бюджетов бюджетной системы Российской Федерации, обеспечивать их исполнение и контроль, составлять бюджетные схемы казенных учреждений и планы финансово-хозяйственной деятельности бюджетных и автономных учреждений	Содержание расчетно-аналитической части ВКР, ответы на вопросы членов государственной экзаменационной комиссии
ПК-20	способность вести работу по налоговому планированию в составе бюджетов бюджетной системы Российской Федерации	Содержание расчетно-аналитической части ВКР, ответы на вопросы членов государственной экзаменационной комиссии
ПК-21	способность составлять финансовые планы организации, обеспечивать осуществление финансовых взаимоотношений с организациями, органами государственной власти и местного самоуправления	Содержание расчетно-аналитической, рекомендательной части ВКР, ответы на вопросы членов государственной экзаменационной комиссии

ПК-23	способность участвовать в мероприятиях по организации и проведению финансового контроля в секторе государственного и муниципального управления, принимать меры по реализации выявленных отклонений	Содержание рекомендательной части ВКР, ответы на вопросы членов государственной экзаменационной комиссии
ПК ОС-33	способность принимать решения в области международных отношений на основе анализа международной экономической обстановки	Содержание рекомендательной части ВКР, ответы на вопросы членов государственной экзаменационной комиссии
ПК ОС-34	способность анализировать статистическую и финансовую отчетность с целью определения конкурентных форм международного бизнеса и количественного прогнозирования конъюнктуры мировых рынков	Содержание теоретической, расчетно-аналитической части ВКР, ответы на вопросы членов государственной экзаменационной комиссии
ПК ОС-35	способность принимать решения в области внешнеэкономической деятельности на основе анализа отечественной и зарубежной практики по вопросам внешней торговли	Содержание рекомендательной части ВКР, ответы на вопросы членов государственной экзаменационной комиссии

2.2. Требования к выпускной квалификационной работе

Общая характеристика выпускной квалификационной работы

Описываются общие требования, которые предъявляются к ВКР по данной ОП ВО

ВКР бакалавра выполняется на выпускном курсе. Затраты времени на подготовку и защиту ВКР определяются рабочим учебным планом направления подготовки бакалавра, сроки выполнения согласно графика учебного процесса. При выполнении бакалаврской работы, обучающиеся должны показать свои способности и умение, опираясь на полученные углубленные знания, умения и сформированные компетенции, самостоятельно решать на современном уровне задачи своей профессиональной деятельности, профессионально излагать специальную информацию, научно аргументировать и защищать свою точку зрения. ВКР бакалавра может быть как прикладного, так и аналитического характера. Рекомендуемый объем ВКР бакалавра (без учета приложений) – 40 страниц

Примерный перечень тем разрабатывается и утверждается выпускающей кафедрой. (Приложение 12). Студент может предложить на рассмотрение кафедры свою тему, которая представляется для него наиболее интересной или практически необходимой. Работа может выполняться по заказу государственных и муниципальных органов власти, конкретного предприятия (организации), на материалах которого выполняется ВКР. В этом случае студентом на кафедру может быть представлена заявка от руководства предприятия (организации) о заказе на разработку определенной темы (Приложение 2). При выборе темы необходимо учесть предполагаемое место прохождения практики, предварительно обсудить актуальность и практическую значимость выбранной темы с руководителем предприятия (организации). Для утверждения темы ВКР и научного руководителя студент пишет заявление (Приложение 3) на имя заведующего кафедрой с просьбой разрешить проведение исследования по выбранной теме, которое регистрируется на кафедре. В процессе подготовки ВКР при согласовании с научным руководителем в название темы могут вноситься редакционные поправки. В некоторых случаях может быть изменена и тема ВКР. Для этого студент должен будет написать заявление на имя заведующего кафедрой с просьбой изменить тему работы. Списки студентов, тем ВКР, научных руководителей и рецензентов утверждаются на заседании выпускающей кафедры и

представляются в деканат за подписью заведующего кафедрой. В соответствии с представлением кафедры деканат готовит проект-приказа директора Волгоградского института управления «РАНХиГС» о допуске к защите ВКР. После издания приказа изменения в названии ВКР, научных руководителей и рецензентов допускаются в исключительных случаях после дополнительного приказа ректора по представлению декана факультета.

Руководство и консультирование

Для организационной, консультационной и методической помощи в подготовке ВКР каждому студенту из числа профессоров, доцентов, старших преподавателей, преподавателей выпускающей кафедры, а также из числа специалистов-практиков назначается руководитель.

Руководитель ВКР бакалавра, как правило, должен вести дисциплину профессионального цикла соответствующего профиля, иметь ученую степень и (или) ученое звание либо обладать практическим опытом работы по направлению темы ВКР.

Допускается привлечение к руководству ВКР на условиях совместительства или почасовой оплаты профессоров и доцентов из других вузов, научных сотрудников, имеющих ученое звание и (или) ученую степень, а также высококвалифицированных специалистов из органов государственной власти, местного самоуправления, предприятий и организаций, имеющих высшее профессиональное образование, соответствующее направлению (специальности), по которой выполняется ВКР и стаж практической деятельности в указанных сферах не менее 5 лет.

Руководитель ВКР, как правило, должен регулярно участвовать в исследовательских проектах, иметь публикации.

В обязанности руководителя ВКР входит:

- а) составление задания на ВКР по форме согласно Приложению 6;
- б) определение плана-графика выполнения ВКР по форме согласно Приложению 7 и контроль над его выполнением;
- в) рекомендации по подбору и использованию источников и литературы по теме ВКР;
- г) оказание помощи в разработке структуры (плана) ВКР;
- д) консультирование студента по вопросам выполнения ВКР согласно установленному на семестр графику консультаций;
- е) анализ текста ВКР и рекомендации по его доработке (по отдельным главам, параграфам);
- ж) оценка степени соответствия ВКР требованиям настоящей Программы;
- з) информирование о порядке и содержании процедуры защиты ВКР (в т.ч. предварительной), а также требованиях, предъявляемых к студенту;
- и) консультирование (оказание помощи) в подготовке выступления и подборе наглядных материалов для защиты ВКР (в т.ч. - предварительной);
- к) содействие в подготовке ВКР на внутривузовский или иной конкурс студенческих работ (при необходимости);
- л) составление письменного отзыва о ВКР по форме согласно Приложению 8, в котором отражается:
 - актуальность ВКР;
 - степень достижения целей ВКР;
 - наличие и значимость практических предложений и рекомендаций, сформулированных в ВКР;
 - правильность оформления ВКР, включая оценку структуры, стиля, языка изложения, а также использования табличных и графических средств представления информации, в соответствии с правилами, установленными ГОСТом.
 - степень владения автором работы профессиональными знаниями, умениями и навыками;
 - недостатки ВКР;
 - рекомендация ВКР к защите.

Ответственность за руководство и организацию выполнения ВКР несет выпускающая кафедра Института и непосредственно руководитель ВКР.

В исключительных случаях по уважительной причине допускается смена руководителя ВКР на основании представления заведующего кафедрой/декана факультета/директора Института.

Требования к объему, структуре и оформлению выпускной квалификационной работы

Титульный лист является первой страницей работы и служит источником информации, необходимой для обработки и поиска документа. На титульном листе ВКР бакалавра приводят следующие сведения (см. Приложение 1): – полное наименование вышестоящей организации, вуза (филиала), факультета, выпускающей кафедры; – отметка заведующего выпускающей кафедры о допуске к защите; – тема ВКР бакалавра; – фамилия, полное имя и отчество, группа студента-выпускника и его подпись; – фамилия, имя, отчество, ученая степень, ученое звание научного руководителя и его подпись; – место и год выполнения ВКР бакалавра. Содержание включает перечисление всех структурных элементов работы, исключая титульный лист, с указанием номеров страниц, с которых начинаются эти элементы ВКР работы. Если в работе используются малораспространенные сокращения, условные обозначения, символы, единицы и специфические термины, то их следует представить в виде отдельного структурного элемента «обозначения и сокращения» после содержания ВКР. Не рекомендуется вводить малораспространенные сокращения в содержание. Во введении раскрываются актуальность темы, ее практическая значимость, основные направления ее исследования. Формулируются цели и задачи, объект и предмет исследования, а также характеризуются источники, научные методы и практические методики, использованные в процессе исследования. Описывается структура ВКР. Объем введения в ВКР до 3-х страниц машинописного текста. Введение – очень ответственная часть ВКР, поскольку оно не только ориентирует читателя в дальнейшем на раскрытии темы, но и содержит все необходимые квалификационные характеристики самой работы. Актуальность. Освещение актуальности должно быть немногословным. Достаточно в пределах одной страницы машинописного текста раскрыть основные факторы актуальности темы. Далее необходимо описать теоретическую и/или практическую значимость работы. Обзор литературы. После обозначения актуальности темы составляется краткий обзор литературы, который в итоге должен привести к выводу, что именно данная тема еще не полностью раскрыта и потому нуждается в дальнейшей разработке. Обычно ВКР посвящается сравнительно узкой теме, поэтому обзор работ предшественников следует делать только по вопросам выбранной темы, а вовсе не по всей проблеме в целом. Цель ВКР представляет собой конечный результат исследования, который предполагается достичь. Например, «Разработать направления совершенствования процессов регулирования занятости экономически активного населения в Российской Федерации». Задачи ВКР. В соответствии с поставленной целью, автором ВКР формулируются задачи, которые предстоит решить, чтобы достичь обозначенной цели. Это обычно делается в форме перечисления («дать определение...», «дать характеристику...», «описать...», «установить...», «выявить...», «определить...», «охарактеризовать...», «вывести формулу...», «разработать методику...», «проанализировать...» и т.п.). Формулировки этих задач необходимо делать как можно более тщательно, поскольку описание их решения должно составить содержание глав научной работы. Это важно также и потому, что заголовки глав и параграфов рождаются именно из формулировок задач предпринимаемого исследования. Обязательным элементом введения является формулировка объекта и предмета исследования. 9 Объект – это область, сфера деятельности экономического субъекта. Объект должен быть указан в названии темы. Предмет – это одна из сторон деятельности объекта, связанная с той проблемой, которая решается в ходе исследования. Методы исследования. Обязательным элементом введения ВКР является также указание на методы исследования, которые служат инструментом в получении фактического материала, являясь необходимым условием достижения поставленной цели ВКР. Например: «В процессе решения поставленных задач использовались следующие методы исследования: математическое моделирование, синтез,

анализ, графический метод, метод сравнения, математическое дисконтирование». Основные источники получения информации. Во введении также дается характеристика основных источников получения информации (официальных, научных, литературных, библиографических). Структура ВКР. Традиционной является следующая структура основной части ВКР, состоящая из двух глав: – первая глава – теоретическая; – вторая глава – практическая. В первой главе ВКР необходимо: – раскрыть современные взгляды на исследуемую проблему; – показать проблему в контексте конкретной социально-экономической ситуации и ее перспектив развития; – представить методику исследования. В изложении спорных вопросов следует приводить мнения различных авторов с указанием занимаемой позиции самим автором ВКР. Вторая глава носит аналитический характер. В ней дается анализ изучаемой проблемы с использованием различных методов исследования. При этом студент не ограничивается констатацией фактов, а выявляет тенденции развития исследуемого объекта, проводит анализ, дает оценку. Если анализ проводится на примере конкретного хозяйствующего субъекта, в приложение необходимо включить сводные финансовые и бухгалтерские документы (например, отдельные формы бухгалтерской (финансовой) отчетности, аудиторское заключение, бизнес-план). Анализ показателей желательно проводить за три года, предшествующих году подготовки ВКР. В последнем параграфе второй главы автором по возможности даются рекомендации по решению исследуемой проблемы. Каждая глава должна завершаться обобщающими выводами. Обязательной для ВКР является логическая связь между главами и последовательное развитие основной идеи темы на протяжении всей работы. Заключение содержит краткое изложение выводов по теме работы. Заключение не должно носить характер сжатого пересказа всей работы, в нем должны быть изложены итоговые результаты (выводы). Эта часть исполняет роль концовки, обусловленной логикой проведенного исследования, которая носит форму синтеза накопленной в основной части работы. Этот синтез – последовательное, логически стройное изложение полученных итогов (промежуточных выводов) и их соотношение с общей целью и конкретными задачами, поставленными и сформулированными во введении. Библиографический список. Данный структурный элемент ВКР должен включать изученную и использованную в ВКР литературу (законы, государственные стандарты, монографии, учебники, журнальные статьи и т. п.). Он свидетельствует о степени изученности проблемы, наличии у студентов навыков самостоятельной работы с информационной составляющей ВКР и должен оформляться в соответствии с требованиями ГОСТ. Количество использованных источников в бакалаврской работе должно быть не менее 30.10. И использованные источники располагаю в библиографическом списке по алфавиту и нумеруются в порядке возрастания. Источники на иностранном языке помещают после списка источников на русском языке с продолжением нумерации. Приложения. В приложения рекомендуется включать материалы, связанные с выполненной ВКР, которые по каким-либо причинам не могут быть включены в основную часть. В приложения могут быть включены: - большой по объему текстовой или наглядный экспериментальный материал; - таблицы с первичными экспериментальными данными; - таблицы большого формата; - протоколы экспериментов, дневники наблюдений; - описания алгоритмов и программ задач, решаемых на ЭВМ и т.п. – материалы, дополняющие работу; – алгоритмы и промежуточные расчеты; – схемы; – иллюстрации вспомогательного характера и др. Допускается параллельное оформление текста работы или ее части на иностранном языке в форме дополнительного приложения.

Технические требования. Страницы текста и приложений должны соответствовать формату А4 (210x297). Выполнение работы обязательно осуществлять машинописным способом на одной стороне листа белой бумаги. Основной шрифт текста - 14 TimesNewRoman, интервал – полуторный. Допускается размер шрифта текста таблицы оформлять по следующим параметрам: шрифт 12 TimesNewRoman, интервал – одинарный. Текст работы следует печатать, соблюдая следующие размеры полей: левое - 30 мм., правое - 15 мм., верхнее и нижнее - 20 мм.

При выполнении работы необходимо соблюдать равномерную плотность, контрастность и четкость изображения. Линии, буквы, цифры и знаки должны быть четкими, одинаково черными по всему тексту. Вписывать в отпечатанный текст работы отдельные слова, формулы, знаки

допускается только черными чернилами или черной тушью, при этом плотность вписанного текста должна быть максимально приближена к плотности основного изображения. Опечатки, описки и графические неточности допускается исправлять подчисткой или закрашиванием белой краской и нанесением на том же месте исправленного изображения машинописным способом или от руки черными чернилами или черной тушью.

Заголовки структурных элементов работы (“Содержание”, “Введение”, “Заключение”, “Библиографический список”) и разделов основной части («Глава 1», «Глава 2») следует располагать по центру строки без точки в конце, не подчеркивая (шрифт 14, жирный). От текста заголовки отделяются сверху и снизу одним интервалом. Заголовки подразделов и пунктов следует начинать с абзацного отступа и печатать с прописной буквы вразрядку, не подчеркивая, без точки в конце. Если заголовок включает несколько предложений, их разделяют точками. Переносы слов в заголовках не допускаются.

Текст ВКР должен быть переплетен.

Нумерация страниц работы. Страницы работы следует нумеровать арабскими цифрами, соблюдая сквозную нумерацию по всему тексту. Номер страницы проставляют в центре нижней части листа без точки. Титульный лист включают в общую нумерацию страниц работы. Номер страницы на титульном листе не проставляют.

Нумерация глав (разделов) и подразделов. Главы (разделы) и подразделы следует нумеровать арабскими цифрами без точки. Главы работы должны иметь порядковую нумерацию в пределах основной части работы и обозначаться арабскими цифрами. Например, – «1», «2» и т.д. Подразделы должны иметь порядковую нумерацию в пределах каждой главы. Номер подраздела состоит из номеров главы (раздела) и подраздела, разделенных точкой. Например, нумерация подразделов первой главы будет 1.1, 1.2, 1.3 и т.д. Рекомендуемый объем подраздела ВКР – не менее 4-5 страниц. Разделы основной части ВКР следует начинать с нового листа (страницы).

Цифровой материал. Автор экономического исследования, сопровождает числовыми данными текст своей работы в диаграммах, таблицах и формулах. Студенту следует позаботиться об удобочитаемости чисел и выборе единиц измерения, поскольку избыток цифр и знаков может ослабить восприятие даже самой полезной информации. Распространенной ошибкой студента является запись числа с большим количеством разрядов (шесть и более цифр), которое затрудняет его прочтение. Не рекомендуется оставлять число с четырьмя и более разрядами до (после) запятой, не воспользовавшись переводом значения числа в другую единицу измерения.

Например, целое число рублей 100 200 000 обозначено в работе как «100 200 тыс. руб.», произносится как «сто тысяч двести тысяч рублей»; а число 300 100 000 000 указано на диаграмме как «300 100 млн. чел.» читается как «триста тысяч сто миллионов человек». В данном случае, следовало указать дробное число «100,2 млн. руб.» и «300,1 млрд.» соответственно.

Если финансовый коэффициент имеет малое дробное значение (несколько разрядов после запятой), следует использовать промили, которые обозначаются «‰». Например, число 0,00001 следует обозначить как 0,01‰.

Иллюстрации. Чертежи, графики, схемы, компьютерные распечатки, диаграммы, фотоснимки следует располагать в ВКР непосредственно после текста, в котором они упоминаются впервые, или на следующей странице. На все иллюстрации должны быть даны ссылки в работе. Иллюстрации могут быть выполнены в цвете.

Графический материал основной части текста (за исключением приложения) следует нумеровать арабскими цифрами сквозной нумерацией. Например, – «Рис. 1», «Рис. 2» и т.д. Иллюстрации каждого приложения обозначают отдельной нумерацией арабскими цифрами с добавлением перед цифрой обозначения приложения. Например, третий рисунок приложения 1 обозначается – «Рис. 1.3». Если в тексте только один рисунок, то он обозначается «Рис. 1» или «Рис. 1.1», если он приведен в приложении 1.

Слово «Рис.» и его наименование располагают ниже рисунка по центру строки. После наименования рисунка (в примечании) следует указывать источник, из которого он был приведен, или сделать указание на то, что он составлен автором самостоятельно.

Пример

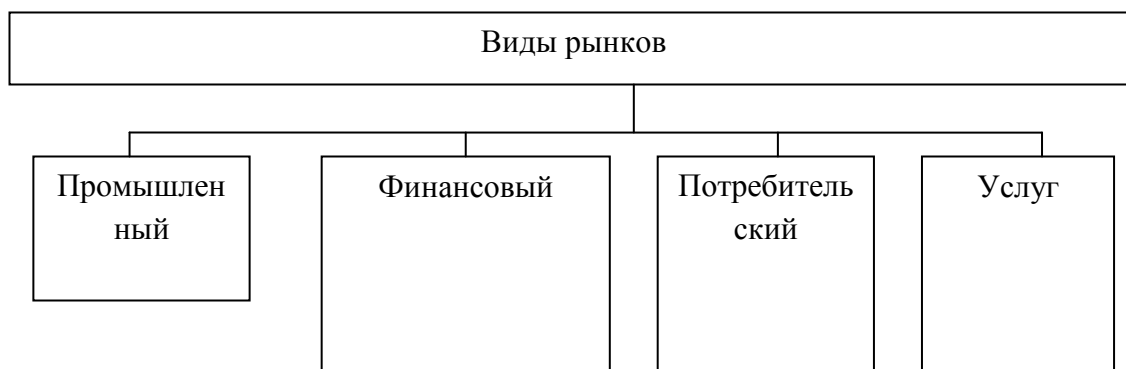


Рис. 1 - Классификация моделей пенсионного обеспечения

Примечание - Составлено автором по данным Росстата.

Классификации безработицы

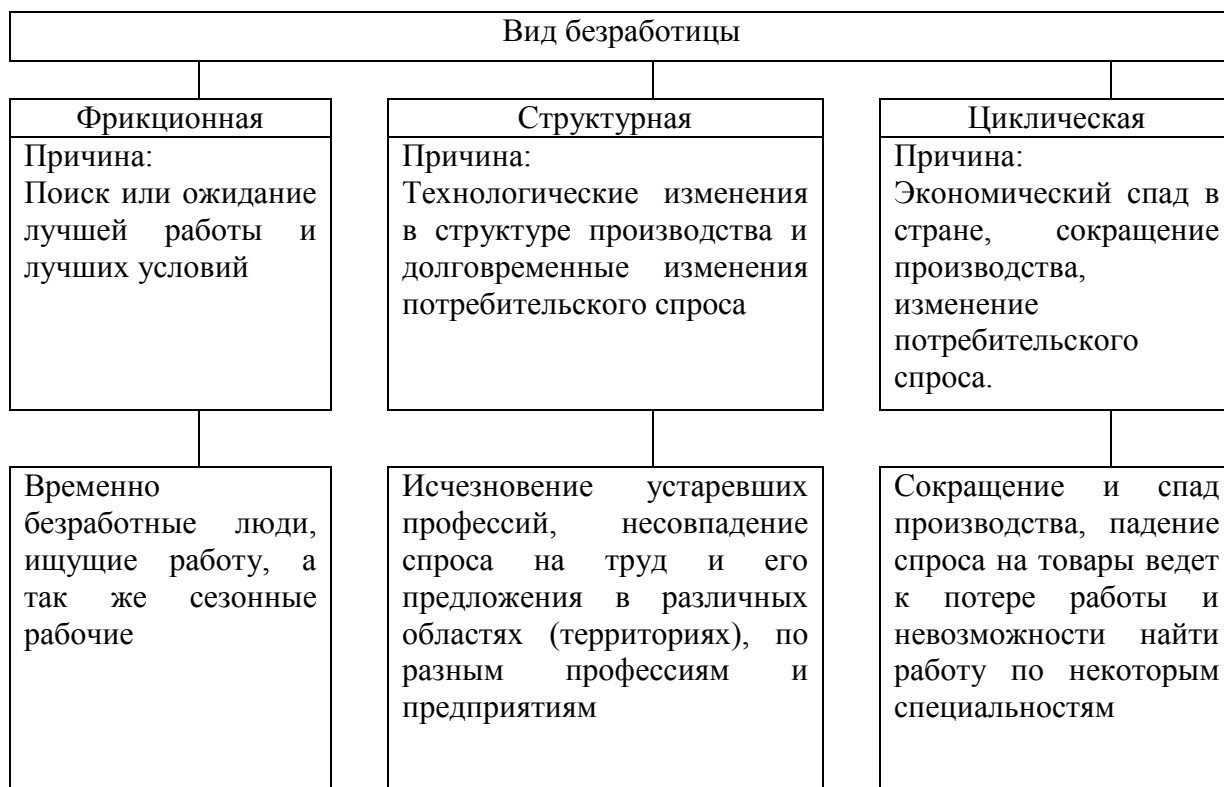
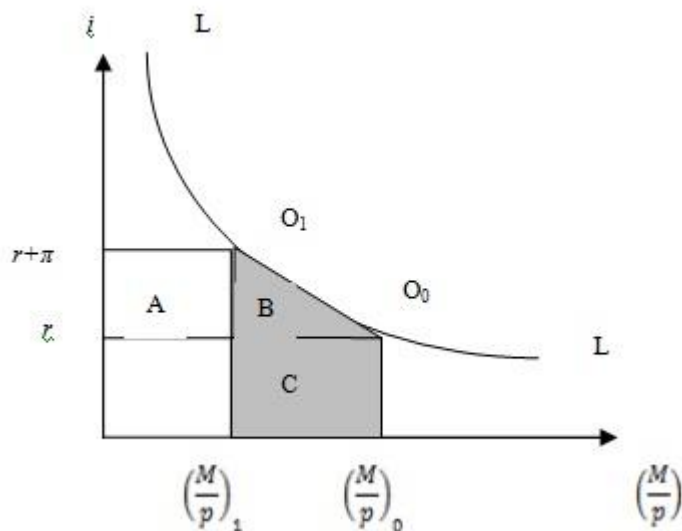


Рис. 1.1 - Виды безработицы

Примечание – Капелюшников Р. И. Общая и регистрируемая безработица: в чем причины разрыва?. - М.: ГУ ВШЭ, 2002. – С. 48.

Если иллюстрации имеют наименование и пояснительные данные (подрисуночный текст), то слово «Рис.» и наименование помещают после пояснительных данных и располагают следующим образом:

Пример



LL – кривая спроса на деньги
 Площадью фигуры В – потери благосостояния

Рис. 2 - Издержки экономии на реальных денежных остатках

Примечание

- 1 Предельные величины рассчитаны для равновесного денежного рынка.
- 2 Составлено автором.

При ссылках на иллюстрации следует писать «...в соответствии с рисунком 3...», «...на рисунке 3 изображены...».

Таблицы. Таблицы применяют для большей наглядности результатов расчета, анализа и удобства сравнения различных показателей. Перед таблицей указывается слово «Таблица» и порядковый номер таблицы. Таблицы основной части текста нумеруются арабскими цифрами сквозной нумерацией. Таблицы каждого приложения обозначают отдельной нумерацией арабскими цифрами с добавлением перед цифрой обозначения приложения. Если в отчете одна таблица, то она должна быть обозначена «Таблица 1» или «Таблица 1.1». На следующей строке записывается название таблицы, которое должно быть кратким и точным. Название таблицы следует помещать по центру строчными буквами (14 шрифтом жирным), без абзацного отступа.

Все таблицы должны быть упомянуты в тексте работы. Таблицу следует располагать в отчете непосредственно после текста, в котором она упоминается впервые, или на следующей странице. Согласно п. 6.7.3 ГОСТ 7.32-2001 примечание к таблице помещают в конце таблицы над линией, обозначающей окончание таблицы. В качестве примечания можно указать на источник ее данных.

Пример

Как следует из таблицы 1, процентные ставки в рублях по стабилизационному кредиту зависят от срока кредитования.

Таблица 1

Процентные ставки по стабилизационному кредиту в 2013 г.

Срок кредита	Ставка в рублях РФ	Ставка в долларах США	Ставка в евро
до 7 лет	16,5%	13,0%	14%
свыше 7 до 15 лет	17,0%	13,5%	
свыше 15 до 25 лет	17,5%	14,0%	

свыше 25 до 50 лет	18,0%	14,5%
Примечание - По данным Годового отчета ВТБ24 за 2013 г.		

Таблицу с большим количеством строк допускается переносить на другой лист (страницу). Таблицу с большим количеством граф допускается делить на части и помещать одну часть под другой в пределах одной страницы. Если строки и графы таблицы выходят за формат страницы, то в первом случае в каждой части таблицы повторяется головка, во втором случае - боковик. При делении таблицы на части допускается ее головку или боковик заменять соответственно номером граф и строк. При этом нумеруют арабскими цифрами графы и (или) строки первой части таблицы. При переносе части таблицы на другой лист (страницу) слово «Таблица», номер таблицы указывают один раз справа над первой частью таблицы, над другими частями пишут слово «Продолжение» и указывают номер таблицы, например: «Продолжение таблицы 1». При переносе таблицы на другой лист (страницу) заголовок помещают только над ее первой частью.

Пример

Таблица 2

Теоретические подходы к определению термина «инвестиции»

Автор	Определение	Классификация
1	2	3
Э.Дж. Долан, Д.Е. Линдсей	«затраты на производство и накопление средств производства и увеличение материальных запасов»	Реальные и финансовые
Б. Грэхем	«операция, которая после тщательного анализа предполагает сохранность основного капитала и удовлетворительный доход»	Спекулятивные вложения инвестициями не признаются.
И.А.Бланк	«инвестиции выражают вложения капитала с целью его последующего увеличения»	1) по объектам вложения; 2) по характеру участия в инвестировании; 3) по периоду инвестирования; 4) по формам собственности инвестиционных ресурсов; 5) по региональному признаку
В.В. Ковалев, В.В. Иванов, В.А. Лялин	«инвестиционный процесс начинается с формирования денежных средств и заканчивается созданием реальных активов в форме производственных зданий и сооружений, оборудования и технологии, объектов бытовой и социальной инфраструктуры»	Рассматриваются только вложения в реальные проекты. Вложения в финансовые активы не считается понятием «инвестиции».
Примечание - Составлено автором.		

Страницу рекомендуется разделить или перенести в приложение, если она не умещается на одном листе. Если таблица (форматом не более страницы) не умещается целиком на странице,

где она впервые упоминается, то таблицу лучше разместить на следующей странице целиком, чем поделить на части.

Заголовки граф и строки таблиц следует писать с прописной буквы, подзаголовки граф со строчной, если они составляют одно предложение с заголовком (см. таблицу 3), или с прописной буквы, если они имеют самостоятельное значение (см. таблицу 4).

Пример

Таблица 3

Анализ финансовой устойчивости предприятия в 2013 г.

Показатель финансово-хозяйственной деятельности	Динамика значения показателя, в тыс. руб.:	
	без учета фактора инфляции	с учетом фактора инфляции
Собственный оборотный капитал	400	440
Чистые активы	500	550

Примечание - Рассчитано автором на основании финансовой отчетности предприятия.

Таблица 4

Сравнительный анализ эффективности инвестиционных проектов

Сравнительная база	Ед. изм.	Перечень инвестиционных проектов			
		Проект 1	Проект 2	Проект 3	Проект 4
NPV	тыс. руб.	456	567	678	789
IRR	%	11	12	15	18
DPP	лет	3	4	5	6

Примечание - Составлено автором по данным инвестиционных проектов фирмы.

Формулы и уравнения. Уравнения и формулы следует выделять из текста в отдельную строку. Выше и ниже каждой формулы или уравнения должно быть оставлено не менее одной свободной строки. Если уравнение не уместится в одну строку, то оно должно быть перенесено после знака равенства (=) или после знаков плюс (+), минус (-), умножения (×), деления (:), или других математических знаков, причем знак в начале следующей строки повторяют. При переносе формулы на знаке, символизирующем операцию умножения, применяют знак «×». Пояснение значений символов и числовых коэффициентов следует приводить непосредственно под формулой в той же последовательности, в которой они даны в формуле.

Формулы в тексте, за исключением тех, которые помещены в приложении, должны нумероваться сквозной нумерацией арабскими цифрами. Формулу размещают посередине строки, а ее номер записывают в конце строки справа в круглых скобках. Для этого формулу выравнивают в тексте по правому краю, а затем абзацными отступами (кнопкой «Tab») смещают формулу от ее номера на середину строки. Одну формулу обозначают - (1). Ссылки в тексте на порядковые номера формул дают в скобках.

Пример

При оценке будущей стоимости денежных средств с учетом фактора риска используется формула (1):

$$S_R = P \times [(1 + A_n) \times (1 + RP_n)]^n, \quad (1)$$

где

S_R – будущая стоимость вклада (денежных средств), учитывающая фактор риска;

P – первоначальная сумма вклада;

A_n – безрисковая норма доходности на финансовом рынке, выраженная десятичной дробью,

RP_n – уровень премии за риск по конкретному финансовому инструменту (финансовой

операции), выраженной десятичной дробью;

n – количество интервалов, по которым осуществляется каждый конкретный платеж, в общем обусловленном периоде времени.

Примечание – Бланк И.А. Основы финансового менеджмента. Т.2. – 2-е изд., перераб. и доп. – К.: Эльга, Ника-Центр, 2004. – С. 393

Формулы, помещаемые в приложениях, должны нумероваться отдельной нумерацией арабскими цифрами в пределах каждого приложения с добавлением перед каждой цифрой обозначения приложения. Например, первая формула в Приложении 1 обозначается (1.1).

Порядок изложения в тексте *математических уравнений* такой же, как и формул.

В тексте допускается выполнение формул и уравнений *рукописным способом*. Записи производятся аккуратно шариковой или гелевой ручкой *черного цвета*.

Сокращения. Не допускается сокращение слов или словосочетаний, если возможно различное понимание текста. В случае, если работа предполагает большой объем сокращений и условных обозначений, то в текст следует ввести структурный элемент «Обозначения и сокращения» (между «Содержанием» и «Введением») в виде перечня обозначений и сокращений, применяемых в данной работе. При необходимости приводятся краткие пояснения. Согласно п. 6.1.7 ГОСТ 7.32-2001 при *сокращении русских слов и словосочетаний* в тексте следует руководствоваться ГОСТ Р 7.0.12-2011. При *сокращении слов и словосочетаний на иностранных европейских языках* можно использовать ГОСТ 7.11-2004. *Сокращение слов, обозначающих единицы величин*, установлены ГОСТ 8.417-2002.

Согласно п. 6.12 ГОСТ 7.32-2001 перечень должен располагаться столбцом; слева в *алфавитном* порядке приводят сокращения, условные обозначения, символы, единицы физических величин и термины, справа - их детальную расшифровку.

Пример

НК РФ – Налоговый кодекс Российской Федерации

РФ – Российская Федерация

Приложения. Правила оформления приложений регламентированы п. 6.14 ГОСТ 7.32-2001. Приложения следует оформлять как продолжение работы на ее последующих страницах, располагая приложения в порядке появления на них ссылок в тексте работы. В тексте должны быть даны ссылки на все приложения. Например, в приложении 1 к настоящим указаниям размещена форма титульного листа работы бакалавра.

Приложение должно иметь тематический заголовок, который записывают симметрично относительно текста с прописной буквы отдельной строкой. Приложения обозначают арабскими цифрами. Если в документе одно приложение, оно обозначается "Приложение 1". Каждое приложение следует начинать с новой страницы с указанием в правом верхнем углу страницы слова "Приложение" и его обозначения, а под ним в скобках для обязательного приложения пишут слово "обязательное", а для информационного - "рекомендуемое" или "справочное". Приложение должно иметь заголовок, который записывают симметрично относительно текста с прописной буквы отдельной строкой (жирным шрифтом).

Все приложения (при наличии) должны быть перечислены в содержании ВКР с указанием их обозначений и заголовков, иметь общую с остальной частью работы сквозную нумерацию страниц.

Оформление библиографических ссылок

Библиографические ссылки являются составной частью справочного аппарата документа и служат источником библиографической информации о документах, использованных автором в ходе исследования, – *объектах ссылки*. Ссылки необходимо указывать во всех случаях рассмотрения, упоминания или цитирования в ВКР других произведений. Они требуются для идентификации и поиска источников, на которые ссылается автор. Библиографические ссылки составляются на любые опубликованные и неопубликованные документы, в том числе представленные в электронном виде.

Библиографические ссылки должны оформляться автором ВКР в соответствии с ГОСТ Р 7.0.5-2008.

Примеры оформления библиографических ссылок по видам изданий

1) Статьи из журналов и сборников:

Адорно Т. В. К логике социальных наук // Вопр. философии. - 1992. - № 10. - С. 76 - 86.

Crawford, P. J. The reference librarian and the business professor: a strategic alliance that works / P. J. Crawford, T. P. Barrett// Ref. Libr. - 1997. Vol. 3, № 58. - P. 75 - 85.

2) Монографии:

Тарасова В. И. Политическая история Латинской Америки учеб. для вузов. - 2-е изд. - М. : Проспект, 2006. - 412 с.

Философия культуры и философия науки: проблемы и гипотезы: межвуз. сб. науч. тр. / Сарат. гос. ун-т; [под ред. С. Ф. Мартыновича]. Саратов: Изд-во Сарат. ун-та, 1999. - 199 с.

3) Аналитические обзоры:

Экономика и политика России и государств ближнего зарубежья: аналит. обзор, апр. 2007 / Рос.акад. наук, Ин-т мировой экономики и междунар. отношений. - М.: ИМЭМО, 2007. - 39 с.

4) Интернет-ресурсы:

Авилова Л. И. Развитие металлопроизводства в эпоху раннего металла (энеолит - поздний бронзовый век) [Электронный ресурс]: состояние проблемы и перспективы исследований // Вестн. РФФИ. 1997. N 2. URL: <http://www.rfbr.ru/pics/22394ref/file.pdf> (дата обращения: 19.09.2012).

Логинова Л. Г. Сущность результата дополнительного образования детей // Образование: исследовано в мире: междунар. науч. пед. Интернет-журн. 21.10.03. URL: <http://www.oim.ru/reader.asp?номер=366> (дата обращения: 17.04.2013).

Отчетные данные по форме № 1-ДДК «Отчет о декларировании доходов физическими лицами» [Электронный ресурс]/ Федерал.налог. служба РФ. Электрон.дан. (1 файл). М., [12.03.2012]. Режим доступа: <http://www.nalog.ru/html/docs/svot/1ddk2011.xls> (дата обращения: 01.03.2015)

Рынок тренингов Новосибирска: своя игра [Электронный ресурс]. Режим доступа:<http://nsk.fdme.ru/news/2006/07/03/2121> (дата обращения: 17.10.2015)

5) Ресурсы справочно-правовых систем:

Налоговый календарь на 2011 год (г. Москва) [Электронный ресурс]. Дата обновления: 01.01.2011. Доступ из системы ГАРАНТ // ГАРАНТ ЭКСПЕРТ: ГАРАНТ-Максимум. Вся Россия / НПП "ГАРАНТ-СЕРВИС-УНИВЕРСИТЕТ". Версия от 28.07.2012.

О введении надбавок за сложность, напряженность и высокое качество работы [Электронный ресурс]: указание М-ва соц. защиты Рос. Федерации от 14 июля 1992 г. N 1-49-У. Документ опубликован не был. Доступ из справ.-правовой системы "КонсультантПлюс".

Примечание - Об ограничении доступности приводят в ссылках на документы из локальных сетей, а также из полнотекстовых баз данных, доступ к которым осуществляется на договорной основе или по подписке (например, "Кодекс", "Гарант", "КонсультантПлюс" и т.п.).

6) Нормативно-правовые акты (опубликованные текстовые издания):

Гражданский кодекс Российской Федерации. Часть четвертая от 18 дек. 2006 г. N 230-ФЗ: принят Гос. Думой Федер. Собр. Рос. Федерации 24 нояб. 2006 г.: одобр. Советом Федерации Федер. Собр. Рос. Федерации 8 дек. 2006 г.: введ. Федер. законом Рос. Федерации от 18 дек. 2006 г. N 231-ФЗ // Парламент. газ. - 2006. - 21 дек.; Рос. газ. - 2006. - 22 дек.; Собр. законодательства Рос. Федерации. - 2006. - N 52, ч. 1, ст. 5496. - С. 14803-14949.

Конституция Российской Федерации: принята всенар. голосованием 12 дек. 1993 г.: [ред. от 30 дек. 2008 г.]. - [Новосибирск] :Сиб. унив. изд-во, [2011]. - 32 с. - (Серия: Кодексы. Законы. Нормы)

Конституция Российской Федерации: принята всенар. голосованием 12 дек. 1993 г. : [ред. от 30 дек. 2008 г.] // Собр. законодательства Рос. Федерации. – 2009. – № 4. – Ст. 445.

О противодействии терроризму: федер. закон Рос. Федерации от 6 марта 2006 г. №35-ФЗ: принят Гос. Думой Федер. Собр. Рос. Федерации 26 февр. 2006 г.: одобр. Советом Федерации Федер. Собр. Рос. Федерации 1 марта 2006 г. // Рос.газ. - 2006. - 10 марта.

7) Нормативно-правовые акты (электронные ресурсы):

Об обязательном социальном страховании от несчастных случаев на производстве и профессиональных заболеваний [Электронный ресурс]: Федеральный закон от 24 июля 1998 г. №125-ФЗ: [по состоянию на 29 февраля 2016 г.] // Информационно-правовой портал "Гарант" / Справ.-правовая система ГАРАНТ-Практик. Версия от 27.04.2012. Режим доступа: <http://www.garant.ru/iv/> (дата обращения: 11.12.2016)

Трудовой кодекс Российской Федерации [Электронный ресурс] : от 30.12.2001 г. № 197–ФЗ : [по состоянию на 22 ноября. 2016 г.] // Официальный интернет-портал правовой информации / Гос. система правовой информ. Режим доступа: <http://pravo.gov.ru/proxy/ips/?docbody=&prevDoc=102129600&backlink=1&&nd=102073987> (дата обращения: 11.12.2016)

Согласно ГОСТ Р 7.0.5-2008 библиографические ссылки различают по *месту расположения в документе* на:

- *внутритекстовые*, помещенные в тексте документа;
- *подстрочные*, вынесенные из текста вниз полосы документа (в сноску);
- *затекстовые*, вынесенные за текст документа или его части (в выноску).

В целях единообразного оформления ВКР студентами, экономии трудозатрат профессорско-преподавательского состава Института на нормоконтроль ВКР, а также наглядности библиографической информации, *рекомендуется* использовать *подстрочные библиографические ссылки*.

Подстрочные ссылки оформляются как *примечание*, вынесенное из текста документа вниз полосы. Подстрочная ссылка *может* содержать следующие элементы:

- заголовок;
- основное заглавие документа;
- общее обозначение материала;
- сведения, относящиеся к заглавию;
- сведения об ответственности;
- сведения об издании;
- выходные данные;
- сведения об объеме документа (если ссылка на весь документ);
- сведения о местоположении объекта ссылки в документе (если ссылка на часть документа);
- сведения о серии;
- обозначение и порядковый номер тома или выпуска (для ссылок на публикации в многочастных или сериальных документах);
- сведения о документе, в котором опубликован объект ссылки;
- примечания;
- Международный стандартный номер.

Для связи подстрочных библиографических ссылок с текстом документа используют *знак сноски*.

Пример

По мнению профессора М.И. Кутера деньги как объект учета сливаются с учетом расчетов¹.

¹Кутер М.И. Теория бухгалтерского учета: учебник. – 2-е изд., перераб. и доп. – М.: Финансы и статистика, 2003. – С. 23.

²Кутепов В. И., Виноградова А. Г. Искусство Средних веков. – Ростов н/Д, 2006. - С. 144–251.

³ История Российской книжной палаты, 1917–1935. - М., 2006.

Цитаты воспроизводятся в тексте ВКР с соблюдением всех правил цитирования (соразмерная кратность цитаты, точность цитирования). Цитированная информация заключается в кавычки.

Пример:

Профессор М.И. Куттер считает, что «изучение возникновения и развития теории и практики бухгалтерского учета помогает специалистам объективно оценить происходящие факты хозяйственной жизни и освоить технику научного прогнозирования»¹⁰.

¹⁰Куттер М.И. Теория бухгалтерского учета: учебник. – 2-е изд., перераб. и доп. – М.: Финансы и статистика, 2003. – С. 7.

Согласно п. 4.12 ГОСТ 7.0.5-2008 если текст цитируется не по первоисточнику, а по другому документу, то в начале ссылки приводят слова: "Цит. по:" (цитируется по), "Приводится по:", с указанием источника заимствования.

Пример:

По мнению Луки Пачоли, «кто в делах своих не умеет быть хорошим бухгалтером, тот будет бродить как слепой в потемках наугад, и не миновать ему больших убытков»⁴.

¹² Цит. по:Куттер М.И. Теория бухгалтерского учета: учебник. – 2-е изд., перераб. и доп. – М.: Финансы и статистика, 2003. – С. 7.

Для удобства работы со ссылками в компьютерной программе MSWord предлагаем использовать следующий алгоритм действий. Выделите курсором текст (предложение или цитату из источника), нажмите на панели инструментов «Вставка» → «Ссылка» → «Сноска». Укажите положение сноски: «внизу страницы». Затем выберите формат номера: «1, 2, 3 ...». Начните нумерацию с «1», выберите «продолжить». Если сноска располагается в конце предложения, то точка ставится после нее без пробела.

При повторе ссылок на один и тот же объект различают библиографические ссылки:

- *первичные*, в которых библиографические сведения приводятся впервые в данном документе;

- *повторные*, в которых ранее указанные библиографические сведения повторяют в сокращенной форме.

Повторную ссылку на один и тот же документ (группу документов) или его часть приводят в сокращенной форме при условии, что все необходимые для идентификации и поиска этого документа библиографические сведения указаны в первичной ссылке на него. Выбранный прием сокращения библиографических сведений используется единообразно для данного документа. В повторной ссылке указывают элементы, позволяющие идентифицировать документ, а также элементы, *отличающиеся* от сведений в первичной ссылке. Предписанный знак *точку и тире*, разделяющий области библиографического описания, в *повторной* библиографической ссылке *заменяют точкой*.

В повторной ссылке, содержащей запись на документ, созданный одним, двумя или тремя авторами, приводят заголовок, основное заглавие и соответствующие страницы. В повторной ссылке, содержащей запись на документ, созданный четырьмя и более авторами, или на документ, в котором авторы не указаны, приводят основное заглавие и страницы.

Допускается сокращать длинные заглавия, обозначая опускаемые слова многоточием с пробелом до и после этого предписанного знака.

Пример

Первичная: ¹⁰ Геоинформационное моделирование территориальных рынков банковских услуг / А.Г. Дружинин [и др.]. Шахты: Изд-во ЮРГУЭС,

Повторная: 2006.
²¹ Геоинформационное моделирование... С. 28.

При последовательном расположении первичной и повторной ссылок текст повторной ссылки заменяют словами "Там же" или "Ibid." (ibidem) для документов на языках, применяющих латинскую графику. В повторной ссылке на другую страницу к словам "Там же" добавляют номер страницы, в повторной ссылке на другой том (часть, выпуск и т.п.) документа к словам "Там же" добавляют номер тома.

Пример

Первичная: ³ Hahn, Frank. The Next Hundred Years. Economic Journal, January, 1991, 101 (404) – pp. 47-50.

Повторная: ⁴(Ibid.)

Первичная: ¹⁸Фенухин В.И. Этнополитические конфликты в современной России: на примере Северо-Кавказского региона: дис. ... канд. полит.наук. М., 2002. С. 54 - 55.

Повторная: ¹⁹ Там же. С. 68.

²⁰ Там же. С. 90.

Первичная: ³⁷ Россия и мир: гуманитар. проблемы: межвуз. сб. науч. тр. / С.-Петерб. гос. ун-т вод.коммуникаций. 2004. Вып. 8. С. 145.

Повторная: ¹⁹ Там же. Вып. 9. С. 112.

В повторных ссылках, содержащих запись на один и тот же документ, созданный одним, двумя или тремя авторами, *не следующих за первичной ссылкой*, приводят заголовок, а основное заглавие и следующие за ним повторяющиеся элементы *заменяют словами* "Указ.соч." (указанное сочинение), "Цит. соч." (цитируемое сочинение), "Op. cit." (opus citato - цитированный труд) - для документов на языках, применяющих латинскую графику. В повторной ссылке на другую страницу к словам "Указ.соч." (и т.п.) добавляют номер страницы, в повторной ссылке на другой том (часть, выпуск и т.п.) документа к словам "Указ. соч." добавляют номер тома.

Если объектов ссылки несколько, то их объединяют в одну *комплексную библиографическую ссылку*. Они могут включать как первичные, так и повторные ссылки. Библиографические ссылки, включенные в комплексную ссылку, отделяют друг от друга точкой с запятой с пробелами до и после этого предписанного знака. Несколько объектов в одной ссылке располагают в *алфавитном* или *хронологическом* порядке либо по принципу единой графической основы - кириллической, латинской и т.д., либо на каждом языке отдельно (по алфавиту названий языков). Каждую из ссылок в составе комплексной ссылки оформляют по общим правилам. Если в комплекс включено несколько приведенных подряд ссылок, содержащих записи с идентичными заголовками (работы одних и тех же авторов), то заголовки во второй и последующих ссылках могут быть заменены их словесными эквивалентами "Его же", "Ее же", "Их же" или - для документов на языках, применяющих латинскую графику, - "Idem", "Eadem", "Iidem".

Пример

³ Лихачев Д.С. Образ города // Историческое краеведение в СССР: вопр. теории и практики: сб. науч. ст. Киев, 1991. С. 183 - 188; Его же. Окно в Европу - врата в Россию // Всемир. слово. 1992. N 2. С. 22 - 23.

Идентичные заголовки также могут быть опущены. В этом случае после заголовка в первой ссылке ставится двоеточие, а перед основным заглавием каждой ссылки проставляют ее порядковый номер.

Пример

¹³ Кнабе Г.С.: 1) Понятие энтелехии и история культуры // Вопр. философии. 1993. N 5. С. 64 - 74; 2) Русская античность: содержание, роль и судьба античного наследия в культуре России. М., 1999.

В библиографической ссылке, выделенной в примечание и предназначенной только для поиска цитируемого, рассматриваемого или упоминаемого в тексте ВКР, допускается опускать отдельные обязательные элементы при условии, что оставшийся набор элементов обеспечивает поиск документа – объекта библиографической ссылки.

Ссылки на электронные ресурсы составляются по общим требованиям и правилам ГОСТа Р 7.0.5-2008 с учетом следующих особенностей. Для ссылок на составные части электронного ресурса, в частности, на материалы СПС «Гарант» и «Консультант плюс», требуется аналитическое *двухуровневое библиографическое описание*, в котором на *первом уровне* приводятся заглавие и другая информация о составной части, а на *втором уровне* - сведения об электронном ресурсе, идентифицирующем составную часть. При описании элементов аналитической ссылки необходимо руководствоваться ГОСТ 7.1-2003 и ГОСТ 7.82-2001. В отличие от печатных материалов для *электронных источников* не требуется указывать в библиографической ссылке конкретное местоположение (номер страницы или абзаца) определенной цитаты. Объясняется это тем, что поиск контекста внутри любого электронного документа в силу специфики СПС осуществляется точно и быстро без дополнительной информации о месте его расположения в тексте. Например, в Интернет версии СПС «Гарант» имеется кнопка «Ссылка на документ», позволяющая получить информацию о ссылке на начало либо фрагмент документа.

Согласно п. 4.9.3 ГОСТа 7.0.5-2008 *сокращение отдельных слов и словосочетаний* применяют для всех элементов библиографической ссылки, за исключением основного заглавия документа. Слова и словосочетания на *русском языке* сокращают по ГОСТу 7.12-93, а на *иностранных европейских* по ГОСТу 7.11-2004.

Более подробно с правилами оформления и примерами библиографического описания можно ознакомиться здесь:

http://vlgr.ranepa.ru/index.php?option=com_content&task=view&id=1376&Itemid=134

Рецензирование выпускной квалификационной работы

Работа, допущенная к защите, направляется на рецензию. Цель рецензий – определить соответствие содержания работы названию темы, оценить логичность работы, оценить ВКР в целом. Выпускные квалификационные работы подлежат внутреннему рецензированию.

Внутреннее рецензирование ВКР перед защитой проводит официальный рецензент, преподаватель Института, имеющий ученую степень и (или) ученое звание, который ведет занятия по дисциплине либо занимается научными исследованиями в области, близкой по профилю теме рецензируемой ВКР. Официальный внутренний рецензент утверждается на заседании выпускающей кафедры Института. В исключительных случаях (в целях изменения решения кафедры) официальный рецензент может быть утвержден распоряжением декана факультета Института.

Если результаты ВКР принимаются к внедрению, то может быть представлена справка о внедрении (использовании) результатов исследования.

Кроме официальной внутренней рецензии на ВКР могут быть представлены и дополнительные неофициальные/внешние рецензии.

Рецензент (официальный и неофициальный), работающий вне Института, заверяет свою личную подпись на рецензии в установленном порядке (в отделе кадров или у нотариуса).

Рецензент должен дать квалифицированный анализ основных положений работы. В рецензии отмечается актуальность темы, самостоятельность подходов к ее раскрытию, наличие авторской точки зрения, умение пользоваться методами научного исследования, степень обоснованности выводов и рекомендаций, практическая значимость полученных результатов. Наряду с положительными сторонами отмечаются и недостатки, выявляются фактические ошибки, степень несоответствия содержания работы заявленной теме и т.п. Рецензент в

заклучении рецензии высказывает рекомендации по оценке качества исполнения работы, которые учитываются при защите ВКР. Рецензент должен указать в заключении рецензии личное мнение о том, рекомендуется ли представленная работа к защите или нет. В случае, если ВКР рекомендуется к защите, в тексте рецензии должна быть указана рекомендуемая оценка – «отлично», «хорошо», «удовлетворительно». Письменная рецензия официального рецензента должна быть представлена на кафедру не позднее, чем за три дня до даты официальной защиты ВКР.

Содержание рецензии доводится до сведения автора работы по запросу не позднее, чем за два-три дня до защиты с тем, чтобы он мог подготовить аргументированные ответы по существу предъявленных замечаний. Рецензия печатается на специальном бланке по форме согласно Приложению 9.

Процедура защиты выпускной квалификационной работы

Предварительным этапом защиты ВКР является процесс предзащиты ВКР.

С целью осуществления выпускающей кафедрой Института контроля качества ВКР и подготовки студентов к официальной защите рекомендуется проведение заседания выпускающей кафедры Института, или экспертной комиссии факультета Института, состоящей из представителей выпускающих кафедр Института, где студент в присутствии руководителя ВКР проходит предварительную защиту ВКР. К предварительной защите студент представляет задание на ВКР и полный непереpleтенный (несброшюрованный) вариант ВКР.

Выпускник защищает ВКР в государственной экзаменационной комиссии по защите ВКР (далее - Комиссия), утверждаемой в соответствии с Положением об итоговой государственной аттестации выпускников Академии.

Комиссия формируется из числа профессорско-преподавательского состава кафедры Института, а также представителей других высших учебных заведений и работодателей. Защита ВКР проводится на открытом заседании Комиссии с участием не менее двух третей от ее состава. К защите ВКР допускаются лица, успешно сдавшие государственный междисциплинарный экзамен.

Защита ВКР проводится в соответствии с графиком итоговой государственной аттестации, и по расписанию, утверждаемому в Институте – директором или заместителем директора Института. Не допускается защита работы не в назначенное время.

К итоговой защите (за 14 дней до защиты) студент представляет: 1. ВКР (в твердом переплете) 2. Справку о внедрении результатов в организации, по материалам которой написана работа (по решению научного руководителя) (Приложение 4) 3. Отзыв научного руководителя (составляется научным руководителем) (Приложение 8) 4. Задание на ВКР (составляется научным руководителем) (Приложение 6) 5. План-график (составляется научным руководителем) (Приложение 7) 6. Заявление на ВКР (составляется студентом) (Приложение 3) 7. Справка о самопроверке (составляется студентом) (Приложение 10) 8. Приложение к справке о самопроверке (составляется студентом) (Приложение 11)

В случае, если ВКР не представлена студентом в установленный срок по уважительным причинам, декан факультета Института может в установленном порядке изменить дату защиты, направив соответствующее представление на имя директора Института о переносе сроков защиты ВКР. Перенос сроков защиты ВКР оформляется приказом директора Института.

ВКР вместе с результатами предварительной защиты, отзывом научного руководителя и рецензией должна быть сдана выпускающей кафедрой Института секретарю Государственной экзаменационной комиссии не позднее 12 часов рабочего дня, предшествующего дню защиты ВКР по расписанию.

Отрицательный отзыв руководителя ВКР и (или) рецензента, не влияет на допуск ВКР к защите. Оценку по результатам защиты ВКР выставляет государственная экзаменационная комиссия.

Автор ВКР имеет право ознакомиться с официальными рецензиями и отзывом научного руководителя о его работе до начала процедуры защиты.

Защита ВКР проводится на открытом заседании комиссии (за исключением защиты работ по закрытой тематике) с участием не менее двух третей ее состава.

На заседание Государственной экзаменационной комиссии представляются: приказ о закреплении тем и научных руководителей, ВКР, письменный отзыв научного руководителя, письменное заключение рецензента, справка (акт) о внедрении результатов исследования, зачетная книжка студента. Перед защитой ВКР ответственный секретарь Государственной аттестационной комиссией передает председателю все перечисленные документы.

Обязательные элементы процедуры защиты:

- выступление автора ВКР;
- оглашение официальных рецензий;
- оглашение отзыва научного руководителя.

Доклад является ключевым элементом защиты. Для сообщения по содержанию ВКР студенту отводится, как правило, не более 7 минут.

Выступление желательно начать словами: «Уважаемый председатель и члены аттестационной комиссии. Вашему вниманию представляется работа на тему «...», а закончить словами: «Благодарю за внимание! Готов(а) ответить на вопросы». При защите могут представляться дополнительные материалы, характеризующие научную и практическую ценность выполненной работы (печатные статьи по теме, документы, указывающие на практическое применение результатов работы и т.п.), использоваться технические средства для презентации материалов ВКР.

Выступление должно быть построено на основе заранее подготовленного полного текста выступления (краткого письменного доклада) и желательно с сопровождением слайдов. Содержание доклада и презентации должно быть согласовано с научным руководителем.

Порядок слайдов:

1-й слайд – название темы ВКР, Ф.И.О. автора ВКР, руководителя и рецензента;

2-й слайд – цель и задачи исследования, предмет и объект ВКР;

последующие слайды – результаты исследования, выводы, практические рекомендации и др.

В структурном соотношении выступление можно разделить на три части. Первая часть в сокращенном виде представляет введение работы - отмечается актуальность избранной темы, дается описание проблемы, формулировка целей и задач исследования (проектной работы), определяются объект и предмет исследования, а также методы, с помощью которых получен фактический материал, характеристика общей структуры работы. Во второй части характеризуется каждый раздел работы, при этом особое внимание уделяется результатам исследования, полученным лично автором. Третья часть выступления основывается на заключении. Автор представляет выводы и те практические рекомендации, которые содержатся в его работе.

Особое внимание в докладе уделяется предложенным в работе рекомендациям и другим конкретным предложениям автора ВКР по рассмотренной проблеме. Выступление должно заканчиваться указанными рекомендациями и предложениями. Желательно рассчитать экономический эффект от их применения (практического внедрения), а расчеты показать в иллюстративном материале (приложении). После сообщения о сделанных рекомендациях в своем докладе студент должен ответить на замечания научного руководителя и рецензента.

После оглашения официальных отзывов и рецензий студенту должно быть предоставлено время для ответа на замечания, имеющиеся в отзыве и рецензии(ях). Вопросы членов Государственной экзаменационной комиссии автору ВКР должны находиться в рамках ее темы и предмета исследования. На открытой защите ВКР могут присутствовать все желающие. Они также вправе задавать студенту вопросы по теме защищаемой работы.

Комиссия выставляет оценку за защиту ВКР на закрытом заседании. При выставлении оценки Комиссия руководствуется примерными критериями оценки ВКР. Эти же критерии должен учитывать рецензент ВКР при определении рекомендуемой оценки. Критерии оценки ВКР доводятся до сведения выпускников не позднее, чем за полгода до начала государственной аттестации.

Оценки по итогам защиты ВКР объявляются Комиссией в день защиты после оформления в установленном порядке протокола заседания Комиссии.

По результатам итоговой государственной аттестации выпускника Комиссия принимает решение, которое оформляется протоколом, о присвоении ему (ей) квалификации по направлению и о выдаче диплома о высшем профессиональном образовании (в том числе диплома с отличием).

После защиты секретарь комиссии сдает ВКР вместе с официальными рецензиями и отзывом руководителя на выпускающую кафедру Института. Сроки и условия хранения ВКР определяются согласно номенклатуре дел кафедры Института.

Итоги защиты ВКР ежегодно обсуждаются на заседаниях выпускающих кафедр и ученых советов факультетов Института. С учетом отчетов председателей Комиссий по защитам предлагаются меры по совершенствованию организационной и методической работы, связанной с их выполнением.

2.3. Критерии оценки результатов защиты ВКР

Оценка результата защиты ВКР производится на открытом заседании ГЭК. За основу принимаются следующие критерии, с учетом степени освоения компетенций, контролируемых на ГЭК:

- обоснованность актуальности темы;
- обоснованность практического значения темы;
- качество выполнения работы;
- содержательность доклада;
- точность, быстрота и лаконичность ответов на вопросы;
- наглядность представленных результатов исследования в форме слайдов.

Обобщенная оценка защиты ВКР определяется с учетом отзыва научного руководителя и рецензентов.

3. Порядок подачи и рассмотрения апелляций

По результатам государственных аттестационных испытаний обучающийся имеет право на апелляцию.

Обучающийся имеет право подать в апелляционную комиссию письменную апелляцию о нарушении, по его мнению, установленной процедуры проведения государственного аттестационного испытания и (или) несогласии с результатами государственного экзамена.

Апелляция подается лично обучающимся в апелляционную комиссию не позднее следующего рабочего дня после объявления результатов государственного аттестационного испытания. Для рассмотрения апелляции секретарь ГЭК направляет в апелляционную комиссию протокол заседания ГЭК, заключение председателя ГЭК о соблюдении процедурных вопросов при проведении государственного аттестационного испытания, а также письменные ответы обучающегося (при их наличии) (для рассмотрения апелляции по проведению государственного экзамена) либо выпускную квалификационную работу, отзыв и рецензию (рецензии) (для рассмотрения апелляции по проведению защиты выпускной квалификационной работы).

Апелляция не позднее 2 рабочих дней со дня ее подачи рассматривается на заседании апелляционной комиссии, на которое приглашаются председатель ГЭК и обучающийся, подавший апелляцию. Заседание апелляционной комиссии может проводиться в отсутствие 20 обучающегося, подавшего апелляцию, в случае его неявки на заседание апелляционной комиссии. Неявка обучающегося на заседание апелляционной комиссии фиксируется в протоколе заседания комиссии. Решение апелляционной комиссии доводится до сведения обучающегося, подавшего апелляцию, в течение 3 рабочих дней со дня заседания апелляционной комиссии. Факт ознакомления обучающегося, подавшего апелляцию, с решением апелляционной комиссии удостоверяется подписью обучающегося. В случае неприбытия обучающегося для ознакомления с решением апелляционной комиссии или его отказа от подписи, составляется

соответствующий акт, который подписывается не менее чем двумя членами апелляционной комиссии.

При рассмотрении апелляции о нарушении процедуры проведения государственного аттестационного испытания апелляционная комиссия принимает одно из следующих решений: а) об отклонении апелляции, если изложенные в ней сведения о нарушениях процедуры проведения государственного аттестационного испытания обучающегося не подтвердились и (или) не повлияли на результат государственного аттестационного испытания; б) об удовлетворении апелляции, если изложенные в ней сведения о допущенных нарушениях процедуры проведения государственного аттестационного испытания обучающегося подтвердились и повлияли на результат государственного аттестационного испытания. В случае, указанном в подпункте «б» настоящего пункта, результат проведения государственного аттестационного испытания подлежит аннулированию, в связи с чем протокол о рассмотрении апелляции не позднее следующего рабочего дня передается в ГЭК для реализации решения апелляционной комиссии. Обучающемуся предоставляется возможность пройти государственное аттестационное испытание в сроки, установленные приказом Академии.

При рассмотрении апелляции о несогласии с результатами государственного экзамена апелляционная комиссия выносит одно из следующих решений: а) об отклонении апелляции и сохранении результата государственного экзамена; б) об удовлетворении апелляции и выставлении иного результата государственного экзамена. Решение апелляционной комиссии не позднее следующего рабочего дня передается в ГЭК.

Решение апелляционной комиссии является основанием для аннулирования ранее выставленного результата государственного экзамена и выставления нового. Решение апелляционной комиссии является окончательным и пересмотру не подлежит.

Повторное проведение государственного аттестационного испытания обучающегося, подавшего апелляцию, осуществляется в присутствии председателя или одного из членов апелляционной комиссии не позднее даты завершения обучения в Академии в соответствии со стандартом.

Апелляция на повторное проведение государственного аттестационного испытания не принимается

**Федеральное государственное бюджетное образовательное
учреждение высшего образования
«РОССИЙСКАЯ АКАДЕМИЯ НАРОДНОГО ХОЗЯЙСТВА
И ГОСУДАРСТВЕННОЙ СЛУЖБЫ
ПРИ ПРЕЗИДЕНТЕ РОССИЙСКОЙ ФЕДЕРАЦИИ»**

Волгоградский институт управления - филиал РАНХиГС
Экономический факультет

Специальность/направление подготовки _____
Образовательная программа _____

**ВЫПУСКНАЯ КВАЛИФИКАЦИОННАЯ РАБОТА
(ВЫПУСКНАЯ РАБОТА БАКАЛАВРА)**

на тему:

**ОСОБЕННОСТИ ОЦЕНКИ ИНВЕСТИЦИОННОЙ ПРИВЛЕКАТЕЛЬНОСТИ
КОМПАНИЙ АГРОПРОМЫШЛЕННОГО КОМПЛЕКСА
(НА ПРИМЕРЕ ОАО «ХОЛДИНГ-ИНВЕСТ»)**

Автор:

обучающийся группы _____
_____ формы обучения
_____/_____
(подпись) (ФИО)

*(примечание: при назначении консультанта(ов)
заполняется информация о консультанте(ах))*

Руководитель:

Должность, ученая степень,
ученое звание _____
_____/_____
(подпись) (ФИО)

Волгоград
20__

Приложение 2
(примерная форма)

Директору

Волгоградского института управления

– филиала РАНХиГС

З А Я В К А

(наименование организации, учреждения, предприятия)

предлагает для

подготовки выпускной квалификационной работы обучающегося
экономического факультета Волгоградского института управления РАНХиГС, обучающегося по
специальности 38.05.01 Экономическая безопасность следующее направление исследования (тема ВКР)

Руководитель организации
подпись (Ф.И.О.)

М.П.

Заведующему кафедрой
Экономики и финансов Бреховой Ю.В.

(Ф.И.О обучающегося)
обучающегося _ курса ____ формы обучения
обучающегося по направлению подготовки
38.03.01 Экономика (бакалаврат)
№ учебной группы _____

З А Я В Л Е Н И Е

Прошу разрешить мне подготовку выпускной квалификационной работы
(ВКР) по теме _____

Рекомендуемая (примерная) формулировка темы на английском языке:

Прошу назначить руководителем ВКР _____

« ____ » _____ 20 ____ г.

(подпись обучающегося) / _____ (ФИО)

*Желательно напечатать на бланке организации и проставить
исходящий регистрационный номер*

**В ФГБОУ ВО «РОССИЙСКАЯ АКАДЕМИЯ
НАРОДНОГО ХОЗЯЙСТВА И
ГОСУДАРСТВЕННОЙ СЛУЖБЫ
ПРИ ПРЕЗИДЕНТЕ
РОССИЙСКОЙ ФЕДЕРАЦИИ»
ВОЛГОГРАДСКИЙ ИНСТИТУТ УПРАВЛЕНИЯ -
филиал РАНХиГС**

СПРАВКА

О внедрении результатов выпускной квалификационной работы
_____ (ф.и.о. обучающегося)
_____ (курса) Экономического факультета
обучающегося по направлению подготовки 38.03.01 Экономика (бакалавриат)
по теме «_____»

Результаты исследования, проведенного автором в выпускной квалификационной работы, нашли практическое применение при обсуждении аналитических и методических материалов, выводы выпускной квалификационной работы использованы ... в процессе разработки ...

Конкретный вклад автора в решение насущных социально – экономических проблем заключается в следующем:

1. представленные результаты были учтены при решении вопросов о повышении...
2. при разработке ... использовались предложения по ...

Ряд сформулированных в выпускной квалификационной работе рекомендаций может быть в дальнейшем использован в аналитической работе ... при проведении ... для выработки дальнейших направлений её совершенствования.

Подпись (ф.и.о., должность)

М.П. или подпись должна быть заверена в отделе кадров предприятия (организации)

Дата (если нет исходящего регистрационного номера).

СОДЕРЖАНИЕ

ВВЕДЕНИЕ	3
ГЛАВА 1. ПРЕДПРИНИМАТЕЛЬСТВО КАК СУБЪЕКТ И ОБЪЕКТ РЫНОЧНОЙ ЭКОНОМИКИ	11
1.1. Организационно-правовые формы и этапы развития предпринимательства	11
1.2. Виды поддержки предпринимательства на современном этапе	22
ГЛАВА 2. АНАЛИЗ ЭКОНОМИЧЕСКИХ АСПЕКТОВ ПОДДЕРЖКИ ПРЕДПРИНИМАТЕЛЬСТВА В ВОЛГОГРАДСКОЙ ОБЛАСТИ	38
2.1. Анализ экономических инструментов поддержки предпринимательства в Волгоградской области	38
2.2. Пути модернизации экономических инструментов поддержки предприятий малого и среднего бизнеса в регионе	48
ЗАКЛЮЧЕНИЕ	58
СПИСОК ИСПОЛЬЗОВАННЫХ ИСТОЧНИКОВ И ЛИТЕРАТУРЫ ...	60

**Федеральное государственное бюджетное образовательное
учреждение высшего образования
«РОССИЙСКАЯ АКАДЕМИЯ НАРОДНОГО ХОЗЯЙСТВА
И ГОСУДАРСТВЕННОЙ СЛУЖБЫ
ПРИ ПРЕЗИДЕНТЕ РОССИЙСКОЙ ФЕДЕРАЦИИ»**

Волгоградский институт управления - филиал РАНХиГС

Экономический факультет

Направление подготовки (специальность) обучающегося 38.03.01 Экономика

Профиль (специализация) Финансы и кредит

Выпускающая кафедра Экономики и финансов

УТВЕРЖДАЮ

заведующий выпускающей кафедрой
(Ф.И.О.)

« ____ » _____ 20 ____ г.
(дата)

(подпись)

ЗАДАНИЕ

на выпускную квалификационную работу

Обучающегося _____ группы _____ формы обучения _____

(Ф.И.О.)

1. Тема выпускной квалификационной работы:

2. Цель исследования:

3. Задачи исследования:

4. План работы: _____

5. Ожидаемый результат: _____

6. Руководитель / Консультант по работе (назначается при необходимости): _____

(Ф.И.О., должность, ученая степень, звание)

7. Срок сдачи законченной ВКР « » _____ 20__ г.

8. Задание составил: _____

(Ф.И.О., должность, ученая степень, звание)

(подпись руководителя)

«__» _____ 20__ г.

9. Задание принял к исполнению:

(подпись обучающегося)

«__» _____ 20__ г.

Федеральное государственное бюджетное образовательное
учреждение высшего образования
«РОССИЙСКАЯ АКАДЕМИЯ НАРОДНОГО ХОЗЯЙСТВА
И ГОСУДАРСТВЕННОЙ СЛУЖБЫ
ПРИ ПРЕЗИДЕНТЕ РОССИЙСКОЙ ФЕДЕРАЦИИ»

Волгоградский институт управления - филиал РАНХиГС
Экономический факультет

Специальность/направление подготовки _____
Образовательная программа _____

ПЛАН-ГРАФИК
подготовки выпускной квалификационной работы (ВКР):

Обучающегося __ курса _____ формы обучения

(Ф.И.О. обучающегося)

№	Выполняемые работы (этапы выполнения)	Срок выполнения (с __ по __)	Отметка о выполнении (подпись руководителя ВКР)
1.			
2.			
3.			

План-график составлен руководителем ВКР _____ / _____
(подпись) (Фамилия И.О., должность, ученая
степень, ученое звание)

С планом – графиком ознакомлен

(подпись обучающегося)

«__» _____ 20__ г.

**Федеральное государственное бюджетное образовательное
учреждение высшего образования
«РОССИЙСКАЯ АКАДЕМИЯ НАРОДНОГО ХОЗЯЙСТВА
И ГОСУДАРСТВЕННОЙ СЛУЖБЫ
ПРИ ПРЕЗИДЕНТЕ РОССИЙСКОЙ ФЕДЕРАЦИИ»**

Волгоградский институт управления - филиал РАНХиГС
Экономический факультет

Специальность/направление подготовки _____
Образовательная программа _____

ОТЗЫВ
о работе обучающегося в период подготовки
выпускной квалификационной работы

обучающегося _____ курса _____ формы обучения

(Ф.И.О. обучающегося)

Руководитель ВКР _____

(Ф.И.О., должность, ученая степень, ученое звание)

СОДЕРЖАНИЕ ОТЗЫВА

ВЫВОДЫ: _____

« _____ » _____ 20 _____ г.

(подпись руководителя ВКР)

**Федеральное государственное бюджетное образовательное
учреждение высшего образования
«РОССИЙСКАЯ АКАДЕМИЯ НАРОДНОГО ХОЗЯЙСТВА
И ГОСУДАРСТВЕННОЙ СЛУЖБЫ
ПРИ ПРЕЗИДЕНТЕ РОССИЙСКОЙ ФЕДЕРАЦИИ»**

Волгоградский институт управления - филиал РАНХиГС
Экономический факультет

Специальность/направление подготовки _____
Образовательная программа _____

**РЕЦЕНЗИЯ
на выпускную квалификационную работу**

Обучающегося _____ курса _____ формы обучения

(Ф.И.О. обучающегося)

Рецензент _____
(Ф.И.О., должность, ученая степень, ученое звание)

СОДЕРЖАНИЕ РЕЦЕНЗИИ

ВЫВОДЫ:

Рекомендуемая оценка выпускной квалификационной работы: _____

« _____ » _____ 20 _____ г.

(подпись рецензента)

зав. кафедрой «Экономики и Финансов»
ФИО

Справка о самопроверке в системе «Антиплагиат»

В соответствии с приказом «О внедрении в РАНХиГС системы проверки текстовых документов на наличие неправомерных заимствований» мною была проведена проверка текста _____
(вид работы: выпускная квалификационная работа)
на тему

_____,
(тема работы)

выполненную обучающимся группы _____
(код группы) (фамилия, имя, отчество обучающегося, выполнившего работу)
под научным руководством _____
(степень, звание и должность научного руководителя)

(фамилия, имя, отчество научного руководителя)

Согласно проведенному анализу оригинальный текст в обозначенной работе составляет _____.
(процент оригинального текста)

Оставшимся процентам соответствуют: _____

(объяснение причин наличия неоригинального текста)

Распечатка результатов проверки прилагается.

(фамилия, имя, отчество обучающегося, выполнившего работу)

(подпись обучающегося)

(дата проверки)

Согласовано

(степень, звание, должность научного руководителя)

(фамилия, имя, отчество научного руководителя)

(подпись научного руководителя)

(дата согласования)

Процент оригинального текста по результатам контрольного анализа составил _____.
(процент оригинального текста)

(должность и ФИО ответственного лица по кафедре)

(подпись ответственного лица)

(примерная форма)

зав. кафедрой
Экономики и Финансов
ФИО

Справка о самопроверке в системе «Антиплагиат»

В соответствии с приказом «О внедрении в РАНХиГС системы проверки текстовых документов на наличие неправомерных заимствований» мною была проведена проверка текста

выпускной квалификационной работы

на тему «Анализ прибыли предприятия (на примере ООО «Респект»)»,

(тема работы)

выполненную обучающимся группы БкЭ -403 Ивановой Ольгой Ивановной

(код группы)(фамилия, имя, отчество обучающегося, выполнившего работу)

под научным руководством д.э.н., профессор, профессор кафедры «Экономики и финансов»

(степень, звание и должность научного руководителя)

О.С.Олейник

(фамилия, имя, отчество научного руководителя)

Согласно проведенному анализу оригинальный текст в обозначенной работе составляет 79,36%

(процент оригинального текста)

Оставшимся процентам соответствуют: заимствования из «белых источников»

(объяснение причин наличия неоригинального текста)

Распечатка результатов проверки прилагается.

Иванова О.И.

(фамилия, имя, отчество обучающегося, выполнившего работу)

(подпись обучающегося)

20.05.2016

(дата проверки)

согласовано

д.э.н., профессор, профессор каф. Экономики и финансов

(степень, звание, должность научного руководителя)

О.С.Олейник.

(фамилия, имя, отчество научного руководителя)

(подпись научного руководителя)

20.05.2016

(дата согласования)

Процент оригинального текста по результатам контрольного анализа составил 79,36 %.

(процент оригинального текста)

лаборант кафедры Потомова С.А.

(должность и ФИО ответственного лица по кафедре)

(подпись ответственного лица)

(дата контрольной проверки)

Приложение к справке о самопроверке в системе «Антиплагиат»

Фамилия Имя Отчество	Название работы	Научный руководитель

Информация о документе:
Название исходного файла:

Тип документа:

Имя документа:

Максимальная длина слова (IndMaxWordLength):

Неизвестные слова (IndUnkWordRatio):

Источники цитирования:

Сохраненная копия	Ссылка на источник	Хранилище	Доля в отчете	Доля в тексте	Комментарии о правомерности заимствований

Частично оригинальные блоки: _____ %
Оригинальные блоки: _____ %
Заимствование из «белых» источников: _____ %
Итоговая оценка оригинальности: _____ %

Источник: <http://www.antiplagiat.ru>

(примерная форма)

Приложение к справке о самопроверке в системе «Антиплагиат»

Фамилия Имя Отчество	Название работы	Научный руководитель
<i>Иванова Ольга Ивановна</i>	Финансовый контроль в системе управления предприятием (на примере ОАО «Волжский трубный завод»)	<i>Олейник Ольга Степановна</i>

Информация о документе:

Название исходного файла: Иванова БкЭ-403.doc

Тип документа: Прочее

Имя документа: Иванова БкЭ-403.doc

Максимальная длина слова (IndMaxWordLength):

73

Неизвестные слова (IndUnkWordRatio):

18

Источники цитирования:

Сохраненная копия	Ссылка на источник	Хранилище	Доля в отчете	Доля в тексте	Комментарии о правомерности заимствований
Источник 1	http://www.5ka.ru/62/13234/1.html	Интернет (Антиплагиат)	10,28%	10,28%	
....			

Частично оригинальные блоки: 0 %

Оригинальные блоки: 79,36% %

Заимствование из «белых» источников: 0 %

Итоговая оценка оригинальности: 79,36% %

Источник: <http://www.antiplagiat.ru>

Примерный перечень тем выпускных квалификационных работ

1. Активизация инвестиционных процессов как условие развития экономики региона
2. Анализ бюджетного дефицита и способов его покрытия
3. Анализ дебиторской задолженности предприятия
4. Анализ доходов и расходов местного бюджета
5. Анализ и оптимизация дебиторской задолженности
6. Анализ и пути улучшения финансово – хозяйственной деятельности предприятия
7. Анализ кредитного портфеля корпоративных клиентов коммерческого банка
8. Анализ кредитования юридических лиц в коммерческом банке
9. Анализ кредитоспособности заемщика
10. Анализ кредитоспособности предприятия
11. Анализ кризисных явлений в экономике региона
12. Анализ кризисных явлений в экономике России
13. Анализ ликвидности и платежеспособности предприятия
14. Анализ ликвидности коммерческого банка
15. Анализ оборотных активов предприятия
16. Анализ прибыли и рентабельности предприятия
17. Анализ прибыли коммерческого предприятия
18. Анализ рентабельности и пути её повышения
19. Анализ ресурсной базы коммерческого банка
20. Анализ ресурсной базы системно значимых коммерческих банков
21. Анализ рисков кредитования малого бизнеса в коммерческом банке
22. Анализ собственного капитала компании
23. Анализ структуры капитала компании
24. Анализ финансового состояния коммерческого предприятия
25. Анализ финансового состояния предприятия и пути его улучшения
26. Анализ финансовой устойчивости компании и пути ее повышения
27. Анализ финансовой устойчивости предприятия
28. Анализ финансовых ресурсов коммерческих банков
29. Анализ финансовых ресурсов коммерческой организации
30. Анализ эффективности деятельности коммерческого предприятия
31. Анализ эффективности использования основных фондов организации
32. Антикризисное финансовое управление на предприятии
33. Антимонопольное регулирование экономики как условие развития конкуренции в регионе
34. Банковское кредитование малого бизнеса в России
35. Бюджетирование как инструмент финансового планирования на предприятии
36. Влияние капитализации коммерческих банков на показатели их деятельности
37. Диагностика финансового состояния коммерческого предприятия
38. Диагностика финансовой несостоятельности предприятия
39. Диагностика финансовой устойчивости коммерческого предприятия
40. Доходы бюджета и пути их повышения
41. Доходы бюджетной системы, мобилизуемые на территории субъекта Российской Федерации
42. Доходы региональных бюджетов и методы их увеличения
43. Инвестиционная привлекательность Волгоградской области и пути ее повышения
44. Кредитная политика коммерческого банка
45. Налоговый аудит на предприятии
46. Направления оптимизации затрат на предприятии
47. Направления повышения доходной части регионального бюджета
48. Направления повышения финансовой устойчивости предприятия
49. Направления развития депозитной политики коммерческого банка
50. Направления снижения кредитного риска ипотечных операций коммерческого банка

51. Направления совершенствования исполнения бюджета муниципального образования
52. Направления совершенствования кредитной политики предприятия
53. Направления улучшения инвестиционного потенциала Волгоградской области
54. Оптимизация производственной себестоимости продукции предприятия
55. Организация ипотечного жилищного кредитования в коммерческом банке
56. Особенности кредитования в коммерческом банке
57. Оценка бюджетной эффективности проекта по созданию транспортной инфраструктуры на принципах государственно-частного партнерства
58. Оценка вероятности банкротства предприятия
59. Оценка инвестиционной привлекательности компании
60. Оценка инвестиционной привлекательности предприятия и пути её повышения
61. Оценка кредитного портфеля
62. Оценка кредитоспособности юридических лиц
63. Оценка стоимости компании
64. Оценка уровня экономической безопасности нефтяной отрасли России в условиях волатильности нефтяных цен
65. Оценка финансового состояния нефтедобывающего предприятия
66. Оценка финансовой устойчивости строительной компании
67. Оценка финансовых результатов хозяйственной деятельности предприятия
68. Оценка экономического потенциала компании
69. Оценка экономической эффективности инвестиционного проекта
70. Оценка экономической эффективности использования основных фондов предприятия
71. Оценка эффективности использования собственного капитала компании
72. Оценка эффективности кредитной политики фирмы-олигополиста и направления ее совершенствования
73. Перспективы развития потребительского кредитования в коммерческих банках
74. Повышение рентабельности деятельности коммерческого банка
75. Повышение эффективности использования оборотных активов коммерческого предприятия
76. Повышение эффективности управления коммерческим банком на основе анализа его финансовых результатов
77. Потребительский спрос как фактор развития экономики региона
78. Прибыль как основной показатель результатов финансово-хозяйственной деятельности предприятия
79. Прибыль как показатель эффективности деятельности предприятия
80. Прибыль компании и пути ее увеличения
81. Прогнозирование риска банкротства предприятия
82. Процессы слияний и поглощений в условиях макроэкономической нестабильности и их влияние на эффективность финансовой деятельности компании
83. Пути снижения рисков в коммерческом банке
84. Пути улучшения финансового состояния предприятия
85. Развитие розничных услуг коммерческого банка
86. Роль коммерческих банков в развитии малого и среднего предпринимательства
87. Роль малого предпринимательства в формировании доходной базы региона
88. Роль муниципального бюджета в социально-экономическом развитии региона
89. Собираемость налогов как показатель качества налогового администрирования
90. Собственный капитал как фактор стабильности деятельности банка
91. Совершенствование бюджетирования на предприятии
92. Совершенствование депозитной политики коммерческого банка
93. Совершенствование потребительского кредитования в коммерческом банке
94. Совершенствование системы управления кредитоспособностью предприятия
95. Совершенствование финансового обеспечения государственных услуг, оказываемых федеральными образовательными учреждениями высшего образования
96. Стресс-тестирование как метод управления банковскими рисками

97. Управление дебиторской задолженностью на предприятии
98. Управление затратами предприятия
99. Управление кредитным риском в коммерческом банке
100. Управление ликвидностью и платежеспособностью предприятия
101. Управление ликвидностью и платежеспособностью сельхозпредприятия
102. Управление ликвидностью коммерческого банка
103. Управление оборотными активами предприятия
104. Управление портфелем ценных бумаг
105. Управление прибылью коммерческого банка на основе анализа финансовых результатов
106. Управление рентабельностью предприятия
107. Управление стоимостью компании
108. Финансовая деятельность предприятия и пути ее совершенствования
109. Финансовая несостоятельность предприятия и оценка риска ее возникновения
110. Финансовая устойчивость предприятия как показатель его финансового состояния
111. Финансовое состояние предприятия: оценка и направления улучшения
112. Финансовый результат как показатель эффективности деятельности предприятия
113. Формирование и реализация кредитной политики в российском банковском секторе
114. Формирование прибыли торгового предприятия

Библиографический список

(библиографические записи оформляются в соответствии с требованиями ГОСТ 7.1-2003 и ГОСТ 7.80-2000)

Книги

Сычев, М.С. История Астраханского казачьего войска: учебное пособие / М.С.Сычев. - Астрахань: Волга, 2009. - 231 с.

Соколов, А.Н. Гражданское общество: проблемы формирования и развития (философский и юридический аспекты): монография / А.Н.Соколов, К.С.Сердобинцев; под общ. ред. В.М.Бочарова. - Калининград: Калининградский ЮИ МВД России, 2009. - 218 с.

Гайдаенко, Т.А. Маркетинговое управление: принципы управленческих решений и российская практика / Т.А.Гайдаенко. - 3-е изд., перераб. и доп. - М.: Эксмо : МИРБИС, 2008.- 508 с.

Управление бизнесом: сборник статей. - Нижний Новгород: Изд-во Нижегородского университета, 2009. - 243 с.

Борозда, И.В. Лечение сочетанных повреждений таза / И.В.Борозда, Н.И.Воронин, А.В.Бушманов. - Владивосток: Дальнаука, 2009. - 195 с.

Маркетинговые исследования в строительстве: учебное пособие для студентов специальности "Менеджмент организаций" / О.В.Михненко, И.З.Коготкова, Е.В.Генкин, Г.Я.Сороко. - М.: Государственный университет управления, 2005. - 59 с.

Нормативные правовые акты

Конституция Российской Федерации: офиц. текст. - М.: Маркетинг, 2001. - 39 с. Семейный кодекс Российской Федерации: [федер. закон: принят Гос. Думой 8 дек. 1995 г.: по состоянию на 3 янв. 2001 г.]. - СПб.: Стаун-кантри, 2001. - 94 с.

Приказ Минобрнауки России от 29.06.2015 № 636 (ред. от 28.04.2016) "Об утверждении Порядка проведения государственной итоговой аттестации по образовательным программам высшего образования - программам бакалавриата, программам специалитета и программам магистратуры" (Зарегистрировано в Минюсте России 22.07.2015 № 38132). - Официальный интернет-портал правовой информации <http://www.pravo.gov.ru>. 24.07.2015 № 0001201507240021.

Приказ Министерства образования и науки Российской Федерации от 15.06.2017 № 555 "Об утверждении федерального государственного образовательного стандарта высшего образования — бакалавриат по направлению подготовки 41.03.05 Международные отношения" (Зарегистрирован 05.07.2017 № 47304). Официальный интернет-портал правовой информации <http://www.pravo.gov.ru>, 07.07.2017 № 0001201707070002.

Стандарты

ГОСТ Р 7.0.53-2007 Система стандартов по информации, библиотечному и издательскому делу. Издания. Международный стандартный книжный номер. Использование и издательское оформление. - М.: Стандартинформ, 2007. - 5 с.

Депонированные научные работы

Разумовский, В.А. Управление маркетинговыми исследованиями в регионе / В.А.Разумовский, Д.А.Андреев. - М., 2002. - 210 с. - Деп. в ИНИОН Рос. акад. наук 15.02.02, N 139876.

Диссертации

Лагкуева, И.В. Особенности регулирования труда творческих работников театров: дис.... канд. юрид. наук: 12.00.05 / Лагкуева Ирина Владимировна. - М., 2009. - 168 с.

Покровский А.В. Устранимые особенности решений эллиптических уравнений: дис. ... д-ра физ.-мат. наук: 01.01.01 / Покровский Андрей Владимирович. - М., 2008. - 178 с.

Авторефераты диссертаций

Сиротко, В.В. Медико-социальные аспекты городского травматизма в современных условиях: автореф. дис. ... канд. мед. наук: 14.00.33 / Сиротко Владимир Викторович. - М., 2006. - 17 с.

Лукина, В.А. Творческая история "Записок охотника" И.С.Тургенева: автореф. дис. ... канд. филол. наук: 10.01.01 / Лукина Валентина Александровна. - СПб., 2006. - 26 с. **Отчеты о научно-исследовательской работе**

Методология и методы изучения военно-профессиональной направленности подростков: отчет о НИР / Загорюев А.Л. - Екатеринбург: Уральский институт практической психологии, 2008. - 102 с.

Электронные ресурсы

Художественная энциклопедия зарубежного классического искусства [Электронный ресурс]. - М.: Большая Рос. энцикл., 1996. - 1 электрон, опт. диск (CD-ROM).

Насырова, Г.А. Модели государственного регулирования страховой деятельности [Электронный ресурс] / Г.А.Насырова // Вестник Финансовой академии. - 2003. - N 4. - Режим доступа: [http://vestnik.fa.ru/4r28\)2003/4.html](http://vestnik.fa.ru/4r28)2003/4.html).

Статьи

Берестова, Т.Ф. Поисковые инструменты библиотеки / Т.Ф.Берестова // Библиография. - 2006. - N 6. - С. 19.

Кригер, И. Бумага терпит / И.Кригер // Новая газета. - 2009. - 1 июля.