

**Федеральное государственное бюджетное образовательное  
учреждение высшего образования  
«РОССИЙСКАЯ АКАДЕМИЯ НАРОДНОГО ХОЗЯЙСТВА И ГОСУДАРСТВЕННОЙ  
СЛУЖБЫ  
ПРИ ПРЕЗИДЕНТЕ РОССИЙСКОЙ ФЕДЕРАЦИИ»**

Волгоградский институт управления – филиал РАНХиГС  
Экономический факультет  
Кафедра экономики и финансов

УТВЕРЖДЕНО

решением кафедры Экономики и финансов  
Протокол от «28» августа 2018 г. №1

**ПРОГРАММА  
ГОСУДАРСТВЕННОЙ ИТОГОВОЙ АТТЕСТАЦИИ**

**по специальности высшего образования  
38.05.01 Экономическая безопасность**

---

*(код, наименование направления подготовки (специальности))*

**Экономико-правовое обеспечение экономической безопасности**

---

*(направленность(и) (профиль(и)/специализация(и))*

**Экономист**

---

*(квалификация)*

**Очная, заочная**

---

*(форма(ы) обучения)*

Год набора - 2019

Волгоград, 2018 г.

**Автор(ы)-составитель(и):**

к.э.н., доцент, декан экономического факультета  
*(ученое звание, ученая степень, должность)*

Е.Н. Малышева  
*(Ф.И.О.)*

к.э.н., доцент, зав.кафедрой экономики и финансов  
*(ученое звание, ученая степень, должность)*

Ю.В.Брехова  
*(Ф.И.О.)*

к.э.н., доцент, зав. кафедрой учета, анализа аудита  
*(ученое звание, ученая степень, должность)*

В.В. Яковенко  
*(Ф.И.О.)*

**Заведующий кафедрой:**

экономики и финансов

к.э.н., доцент

Ю.В. Брехова

## СОДЕРЖАНИЕ

1. Программа государственного экзамена.....	4
2. Подготовка и защита выпускной квалификационной работы .....	22
3. Порядок подачи и рассмотрения апелляций .....	41

Государственная итоговая аттестация по специальности 38.05.01 Экономическая безопасность (Экономико-правовое обеспечение экономической безопасности) проводится в форме государственного экзамена и защиты выпускной квалификационной работы в форме дипломной работы.

## **1 Программа государственного экзамена**

1.1. В состав государственного экзамена по специальности 38.05.01 Экономическая безопасность включены вопросы по следующим дисциплинам:

- Экономическая безопасность
- Диагностика финансовой безопасности экономического субъекта
- Правовое обеспечение экономической безопасности

В состав государственного экзамена также включена задача по дисциплине «Диагностика финансовой безопасности экономического субъекта».

1.2. При сдаче государственного экзамена проверяется овладение следующими компетенциями:

Код	Наименование компетенции	Способ/средство оценивания
УК ОС–1	Способность применять критический анализ информации и системный подход для решения профессиональных задач	Результаты освоения компетенции отражены в сводной ведомости успеваемости и зачетных книжках, представленных государственной экзаменационной комиссией
УК ОС–2	Способность применять проектный подход при решении профессиональных задач	Результаты освоения компетенции отражены в сводной ведомости успеваемости и зачетных книжках, представленных государственной экзаменационной комиссией
УК ОС–3	Способность работать в коллективе в сфере своей профессиональной деятельности, толерантно воспринимая социальные, этнические, конфессиональные и культурные различия	Результаты освоения компетенции отражены в сводной ведомости успеваемости и зачетных книжках, представленных государственной экзаменационной комиссией
УК ОС–4	Способность к коммуникации в устной и письменной формах на русском и иностранном(ых) языках для решения задач профессиональной деятельности	Результаты освоения компетенции отражены в сводной ведомости успеваемости и зачетных книжках, представленных государственной экзаменационной комиссией
УК ОС–5	Способность выстраивать и реализовывать траекторию саморазвития на основе принципов образования в течение всей жизни	Результаты освоения компетенции отражены в сводной ведомости успеваемости и зачетных книжках, представленных государственной экзаменационной комиссией

УК ОС-6	Способность поддерживать уровень физического здоровья, достаточного для обеспечения полноценной социальной и профессиональной деятельности	Результаты освоения компетенции отражены в сводной ведомости успеваемости и зачетных книжках, представленных государственной экзаменационной комиссии
УК ОС-7	Способность создавать и поддерживать безопасные условия жизнедеятельности, в том числе при возникновении чрезвычайных ситуаций	Результаты освоения компетенции отражены в сводной ведомости успеваемости и зачетных книжках, представленных государственной экзаменационной комиссии
ОПК-1	Способность применять математический инструментарий для решения экономических задач	Результаты освоения компетенции отражены в сводной ведомости успеваемости и зачетных книжках, представленных государственной экзаменационной комиссии
ОПК-2	Способность использовать закономерности и методы экономической науки при решении профессиональных задач	Результаты освоения компетенции отражены в сводной ведомости успеваемости и зачетных книжках, представленных государственной экзаменационной комиссии
ОПК-3	Способность применять основные закономерности создания и принципы функционирования систем экономической безопасности хозяйствующих субъектов	Ответ на вопрос билета государственного экзамена по дисциплинам «Экономическая безопасность», «Правовое обеспечение экономической безопасности». Ответы на дополнительные вопросы членов государственной экзаменационной комиссии
ОПК ОС-4	Способность осуществлять экономико-правовую деятельность в сфере обеспечения экономической безопасности	Ответ на вопрос билета государственного экзамена по дисциплине «Правовое обеспечение экономической безопасности» Ответы на дополнительные вопросы членов государственной экзаменационной комиссии
ОПК ОС-5	Способность применять нормативно-правовые акты, обеспечивающие функционирование отраслей экономики	Ответ на вопрос билета государственного экзамена по дисциплине «Правовое обеспечение экономической безопасности» Ответы на дополнительные вопросы членов государственной экзаменационной комиссии
ОПК ОС-6	Способность применять инструменты и механизмы нейтрализации и предотвращения экономических угроз в деятельности хозяйствующих субъектов	Ответ на вопрос билета государственного экзамена по дисциплине «Экономическая безопасность» Ответы на дополнительные вопросы членов государственной экзаменационной комиссии
ПК-1	Способность подготавливать исходные данные, необходимые для расчета экономических и социально-экономических показателей, характеризующих деятельность хозяйствующих субъектов	Ответ на вопрос билета государственного экзамена по дисциплине «Диагностика финансовой безопасности экономического субъекта» Ответы на дополнительные вопросы членов государственной экзаменационной комиссии Решение задачи, содержащейся в билете государственного экзамена

ПК-3	Способность на основе типовых методик и действующей нормативно-правовой базы рассчитывать экономические и социально-экономические показатели, характеризующие деятельность хозяйствующих субъектов	<p>Ответ на вопрос билета государственного экзамена по дисциплине «Диагностика финансовой безопасности экономического субъекта»</p> <p>Ответы на дополнительные вопросы членов государственной экзаменационной комиссии</p> <p>Решение задачи, содержащейся в билете государственного экзамена</p>
ПК ОС-55	Способность применять инструменты финансово-экономического анализа и оценки в расчетах возможных экономических рисков и в составлении прогнозов динамики развития основных угроз экономической безопасности	<p>Ответ на вопрос билета государственного экзамена по дисциплине «Диагностика финансовой безопасности экономического субъекта»</p> <p>Ответы на дополнительные вопросы членов государственной экзаменационной комиссии</p> <p>Решение задачи, содержащейся в билете государственного экзамена</p>

### 1.3. Перечень тем, выносимых на государственный экзамен

№ п/п	Наименование тем (разделов)	Содержание тем (разделов)
<b>Экономическая безопасность</b>		
1	Экономическая безопасность как основа национальной безопасности страны	Место и роль экономической безопасности в системе национальной безопасности страны. Экономическая безопасность России: предмет, объекты, субъекты. Институты, механизм и методы обеспечения экономической безопасности. Концепция экономической безопасности. Стратегия экономической безопасности. Система угроз экономической безопасности страны. Факторы, влияющие на экономическую безопасность государства.
2	Методы оценки и механизмы обеспечения экономической безопасности	Методы оценки экономической безопасности: наблюдение основных макроэкономических показателей и сравнение их пороговых значений, экспертная оценка, анализ и обработка сценариев, оптимизация, распознавание образов и др. Механизм обеспечения экономической безопасности.
3	Открытость экономики и внешнеэкономическая безопасность	Состояние внешне платежного баланса РФ. Критерии, показатели оценки обеспечения экономической безопасности во внешнеэкономическом секторе, их пороговые значения. Инструменты контроля и государственное регулирование на внутреннем и внешнем российском рынке. Экономическая безопасность и конвертируемость национальной валюты.
4	Роль регионов в обеспечении экономической безопасности	Объекты экономической безопасности региона. Основные виды угроз экономическим интересам региона и методы оценки экономической безопасности. Пороговые значения экономической безопасности региона. Меры по снижению конфликтности, сепаратизма и обеспечение экономической безопасности региона. Ранжирование субъектов РФ по уровню экономической безопасности.

5	Финансовая и денежно-кредитная система и ее роль в обеспечении экономической безопасности государства	Основные проблемы финансовой сферы и основные задачи в области финансовой безопасности. Проблемы обеспечения безопасности государственного бюджета. Налоги как фактор экономической и финансовой безопасности. Рынок ценных бумаг, взаимодействие и устойчивость финансового и валютного сегментов. Бегство капитала: сущность, масштабы и меры противодействия. Противоречия и ориентиры современной денежно-кредитной политики.
6	Продовольственная безопасность страны	Понятие продовольственной безопасности. Обязанности государства по обеспечению продовольственной безопасности. Реализация права на адекватное питание и защиту от голода. Региональная продовольственная безопасность. Национальная продовольственная безопасность. Глобальная продовольственная безопасность.
7	Транспортный фактор экономической безопасности	Роль транспорта в обеспечении экономической безопасности. Угрозы безопасности в транспортном комплексе страны, пути их нейтрализации. Состояние дорожно-транспортной системы. Модернизация дорожного хозяйства. Совершенствование транспортной системы страны.
8	Бюджетная политика и ее роль в обеспечении экономической стабильности	Цели бюджетной политики. Федеральный бюджет и стабилизационный фонд. Проблема дефицита бюджета. Проблема сбалансированности бюджета. Бюджетная обеспеченность, выравнивание бюджетной обеспеченности регионов. Взаимодействие бюджета и бизнеса в использовании финансовых ресурсов.
9	Методология управления государственным долгом и национальная экономическая безопасность страны	Этапы развития рынка внутреннего долга и кризис долговой экономики. Возможные долговые риски. Государственный долг и бюджетный дефицит. Оценка влияния государственного внешнего долга на национальную экономическую безопасность. Оценка современного состояния государственного долга России.
10	Налоговый контроль и методы борьбы с неуплатой налогов	Формы и методы налогового контроля. Совершенствование налогового контроля как эффективное средство в борьбе с неуплатой налогов. Расширением права налоговых органов на получение информации как метод борьбы с неуплатой налогов. Проблема искажения налоговой базы. Фискальный механизм. Налогообложение на основе личных очевидных и общеизвестных расходов плательщика. Механизмы фискального характера. Проверка происхождения имущества как метод борьбы с неуплатой налогов.
11	Проведение выездных налоговых проверок налоговыми органами	Общая характеристика организации работы по выездным налоговым проверкам. Выбор объектов для проверки. Организация планирования и подготовки выездных налоговых проверок. Анализ результатов камеральной налоговой проверки налоговой отчетности налогоплательщиков. Отбор налогоплательщиков для проведения выездных налоговых проверок. Процедура проведения выездной налоговой проверки. Обеспечение доказательств совершения налоговых правонарушений. Рассмотрение возражений налогоплательщика по акту проверки. Принятие решения и реализация мате-

		риалов проверки. Проблемы и направления совершенствования проведения выездных налоговых проверок. Процедуры принудительного взыскания задолженности по налогам, пени и налоговым санкциям.
12	Обеспечение экономической безопасности в реальном секторе экономики	Основные узлы напряженности в российской экономике. Инвестиционный и инновационный кризис в России: проблемы и пути решения. Прогнозирование развития инноваций и инвестиций. Финансовые инновации инвестиционного процесса. Долгосрочное инвестиционное финансирование. Барьер - пороги инновационной сферы. Оптимизация управленческих решений и экономическая безопасность.
13	Конкуренция как фактор экономической безопасности	Развитие конкуренции и обеспечение экономической безопасности на различных уровнях хозяйствования. Информационная конкуренция и экономическая безопасность. Конкурентная разведка и обеспечение экономической безопасности бизнеса.
14	Налоговое планирование в коммерческой организации	Понятие налогового планирования, его роль и место в системе управления финансами предприятий. Принципы и стадии налогового планирования. Правовая регламентация и институциональные аспекты налогового планирования на уровне хозяйствующего субъекта. Общая схема налогового планирования. Налоговое планирование в сфере малого бизнеса.
15	Обеспечение сохранности материально-финансовых ценностей. Охрана объектов и обеспечение безопасности перевозок	Охрана объектов и помещений. Виды объектов в зависимости от важности, типа охраны и сложности охраны. Технические средства приближения, прикосновения и взлома. Кражи, совершаемые при перевозке грузов автомобильным транспортом. Кражи, совершаемые при перевозке товаров железнодорожным транспортом. Кражи, совершаемые при перевозке воздушным транспортом.
16	Методы выявления и предупреждения мошенничества	Мошенничество и его виды. Структуры российского мошенничества. Мошенник и его жертва. Перечень преступлений, возможных в выбранном виде бизнеса. Распространенные варианты мошенничества в современной предпринимательской деятельности. Внешнее и внутреннее мошенничество. Система мер по защите бизнеса от преступлений внешнего происхождения. Структура мошеннических операций, субъект и объект мошенничества, наиболее распространенные формы мошенничества в предпринимательской деятельности; некоторые возможные действия по предупреждению мошенничества
17	Порядок проведения договорной работы с целью защиты экономических интересов компании.	Понятие и стадии договорной работы. Преддоговорная работа, ее направления и значение. Оформление хозяйственного договора, приемы и средства, используемые при их оформлении. Основные требования к формам договоров. Техника изложения и оформления договора.
18	Корпоративные конфликты. Недружественные слияния и поглощения, методы защиты	Корпоративные конфликты как характеристика современной деловой среды. Типы и основные приемы корпоративных конфликтов. Слияния и поглощения в современной России. Понятие



		недружественных поглощений. Рейдерство как метод захвата собственности. Законные и незаконные методы захвата бизнеса. Корпоративный шантаж (гринмейл). Враждебное (недружественное) поглощение. Цели, сценарий развития событий, признаки начавшегося враждебного поглощения, варианты защиты от враждебного поглощения. Алгоритм эффективной защиты от враждебного поглощения.
19	Подготовка к проверкам контролирующих органов	Защита интересов компании от неправомочных действий государственных органов (налоговые проверки, безакцептное списание сумм налогов с расчетных счетов, блокировка счетов и др.). Отстаивание интересов компании в арбитражном суде, в том числе по возврату долгов и взысканию дебиторской задолженности (процессуальный порядок подачи исковых заявлений, порядок проведения судебных заседаний, получение решений и исполнительных листов, работа со службой судебных приставов).
20	Инвестиции и инновации в системе экономической безопасности	Экономическая безопасность и инвестиции как факторы роста современной России. Соотношение понятий инвестиции и экономическая безопасность. Роль инвестиций в экономической безопасности. Понятие инвестиций. Классификация и структура инвестиций. Влияние инвестиции на экономическую безопасность. Экономические и финансовые риски. Методы нейтрализации рисков.

### Диагностика финансовой безопасности экономического субъекта

№ п/п	Наименование тем (разделов)	Содержание тем (разделов)
1	Понятие и критерии финансовой безопасности экономического субъекта	Понятие финансовой безопасности. Роль и место финансовой безопасности в экономической безопасности Критерии финансовой безопасности. Финансовая безопасность и финансовая устойчивость. Факторы рисков финансовой безопасности. Влияние факторов на способ выбора варианта решения. Различия и взаимосвязь финансовой безопасности различных субъектов экономики. Финансовая безопасность государства. Финансовая безопасность предприятия. Финансовая безопасность кредитной организации. Финансовая безопасность страховой организации. Персональная финансовая безопасность.
2	Финансовая безопасность Российской Федерации и ее диагностика	Цели и принципы обеспечения финансовой безопасности России. Критерии и показатели финансовой безопасности государства. Валовой внутренний продукт. Золотовалютные резервы. Состояние платежного баланса. Государственный финансовый контроль в обеспечении финансовой безопасности. Виды, формы и методы государственного финансового контроля. Органы государственного финансового контроля. Устойчивость финансовой системы России. Устойчивость пенсионной системы России. Финансовая безопасность сегментов российского финансового рынка. Угрозы финансовой стабильности на финансовом рынке.

3	Современная финансовая политика Российской Федерации и ее роль в обеспечении финансовой безопасности страны	<p>Бюджетная политика Российской Федерации. Бюджетные риски на современном этапе. Управление доходами и расходами федерального бюджета. Дефицит федерального бюджета и источники его финансирования. Резервный фонд Российской Федерации.</p> <p>Налоговая политика Российской Федерации. Налоговое администрирование.</p> <p>Инвестиционная политика России. Инвестиционная привлекательность России и пути ее повышения. Государственно-частное партнерство.</p> <p>Государственный долг Российской Федерации. Структура государственного долга. Управление государственным долгом. Долговая политика Российской Федерации на современном этапе.</p> <p>Денежно-кредитная политика Российской Федерации. Уровень инфляции. Устойчивость национальной валюты. Монетизация экономики.</p>
4	Диагностика финансовой безопасности субъекта Российской Федерации	<p>Цели и принципы обеспечения финансовой безопасности субъекта Российской Федерации. Критерии и показатели финансовой безопасности субъекта Российской Федерации. Валовой региональный продукт.</p> <p>Доходы бюджета субъекта Российской Федерации. Расходы бюджета субъекта Российской Федерации. Виды и роль межбюджетных трансфертов в обеспечении финансовой безопасности субъекта Российской Федерации. Дефицит бюджета субъекта Российской Федерации и источники его финансирования. Инвестиционная политика на региональном уровне. Инвестиционная привлекательность субъекта Российской Федерации и пути ее повышения. Инвестиционный паспорт.</p> <p>Государственный долг субъекта Российской Федерации. Виды и структура долговых обязательств субъектов Российской Федерации. Управление государственным долгом субъекта Российской Федерации.</p>
5	Диагностика финансовой безопасности муниципального образования	<p>Цели и принципы обеспечения финансовой безопасности муниципального образования. Критерии и показатели финансовой безопасности муниципалитета.</p> <p>Доходы местного бюджета. Расходы местного бюджета. Виды и роль межбюджетных трансфертов в обеспечении финансовой безопасности муниципального образования. Дефицит местного бюджета и источники его финансирования. Инвестиционная политика на муниципальном уровне. Инвестиционная привлекательность муниципального образования и пути ее повышения.</p> <p>Муниципальный долг. Виды и структура долговых обязательств муниципального образования. Управление муниципальным долгом.</p>
6	Инструменты и методы антикризисного управления в публично-правовых образованиях	<p>Кризисы в социально-экономическом развитии. Тенденции возникновения и разрешения экономических кризисов. Государственное регулирование кризисных ситуаций. Кризисы в системе госуправления.</p> <p>Риски в антикризисном управлении. Инновации в антикризисном управлении. Инвестиционная политика в антикризисном управлении.</p>

		<p>Опыт антикризисного управления в странах с развитой рыночной экономикой</p> <p>Антикризисная фискальная и денежно-кредитная политика. Международное сотрудничество в области реализации антикризисных мер.</p>
7	<p>Финансовая безопасность предприятия и ее диагностика</p>	<p>Функциональные составляющие экономической безопасности предприятия. Цели и принципы обеспечения финансовой безопасности предприятия. Критерии и показатели финансовой безопасности предприятия.</p> <p>Внутренние и внешние угрозы финансовой безопасности предприятия.</p> <p>Сущность, принципы и задачи управления финансовой безопасностью предприятия. Стратегия и тактика обеспечения финансовой безопасности предприятия.</p> <p>Финансовое планирование. Налоговое планирование. Бюджетирование. Бюджет денежных потоков. Аудит и бухгалтерский учет в системе финансовой безопасности предприятия.</p> <p>Экономический анализ как инструмент диагностики финансовой безопасности предприятия. Методы экономического анализа. Анализ ликвидности и платежеспособности. Анализ финансовой устойчивости. Анализ рентабельности.</p> <p>Мониторинг финансовой безопасности предприятия.</p>
8	<p>Управление финансовыми ресурсами предприятия</p>	<p>Понятие финансовых ресурсов предприятия и принципы их формирования. Методы планирования объема финансовых ресурсов. Особенности формирования капитала создаваемого предприятия. Управление формированием собственных финансовых ресурсов. Дивидендная политика предприятия. Амортизационная политика предприятия. Заемные финансовые ресурсы и управление ими. Управление привлечением банковского кредита. Управление финансовым лизингом. Управление облигационным займом. Управление привлечением товарного (коммерческого) кредита.</p> <p>Управление структурой капитала. Понятие структуры капитала и факторы, ее определяющие. Оптимизация структуры капитала. Управление средневзвешенной стоимостью капитала предприятия. Минимизация средневзвешенной стоимости капитала предприятия.</p> <p>Оптимизация соотношения оборотных и внеоборотных активов. Оптимизация размера денежных активов. Управление денежными потоками. Направления и методы оптимизации денежных потоков предприятия.</p>
9	<p>Управление инвестициями предприятия</p>	<p>Виды инвестиций предприятия и их роль в обеспечении роста его рыночной стоимости. Инвестиционная политика предприятия.</p> <p>Управление эффективностью реальных инвестиций. Формы реальных инвестиций и виды инвестиционных проектов предприятия. Оценка эффективности реальных инвестиционных проектов. Формирование программы реальных инвестиций.</p> <p>Управление эффективностью финансовых инвестиций. Формы финансовых инвестиций и основные виды их ин-</p>

		струментов. Оценка стоимости отдельных финансовых инструментов инвестирования. Формирование портфеля финансовых инвестиций.
10	Управление финансовыми рисками на предприятии	Риск-ориентированный подход к управлению предприятием. Характеристика финансовых рисков предприятия и методы их оценки. Виды финансовых рисков предприятия и их идентификация. Методы учета фактора риска в процессе обеспечения финансовой безопасности предприятия. Этапы управления рисками на предприятии. Механизмы нейтрализации финансовых рисков. Внутренние механизмы нейтрализации финансовых рисков. Внешнее страхование финансовых рисков. Диверсификация, интеграция, локализация как методы управления рисками. Риски финансовой устойчивости и платежеспособности предприятия.
11	Методы диагностики банкротства организаций	Понятие финансовой несостоятельности и банкротства предприятия. Факторы, влияющие на вероятность возникновения банкротства организации. Роль института банкротства в системе регулирования экономики и этапы его становления. Классификация видов банкротств. Основы государственного регулирования процессов банкротства организаций. Правовое и информационное обеспечение диагностики финансовой несостоятельности предприятия. Концептуальные подходы к прогнозированию банкротства. Диагностика риска банкротства предприятия. Методы и модели прогнозирования банкротства предприятий. Качественные методы диагностики финансовой несостоятельности предприятия. Количественные методы диагностики финансовой несостоятельности предприятия.
12	Антикризисное финансовое управление предприятием	Сущность и особенности антикризисного финансового управления. Финансовый кризис предприятия как объект управления его финансовой безопасностью. Содержание процесса антикризисного финансового управления предприятием. Механизмы антикризисного управления предприятием. Внутренние механизмы восстановления финансового равновесия предприятия. Финансовое оздоровление предприятия. Обеспечение финансового оздоровления предприятия за счет реализации внутренних резервов хозяйственной деятельности. Обеспечение финансового оздоровления предприятия за счет внешней помощи и частичной его реорганизации. Выбор эффективных форм санации предприятия. Реструктуризация задолженности предприятия в процессе его финансовой санации. Финансовые аспекты реорганизации предприятия.
13	Финансовая безопасность финансовых посредников и ее диагностика	Цели и принципы обеспечения финансовой безопасности финансовых посредников Критерии и показатели финансовой безопасности финансовых посредников Уровень экономической безопасности финансовых посредников Функциональные составляющие экономической безопасности финансовых посредников Ресурсы финансовых по-

		<p>средников, обеспечивающие их финансовую безопасность. Внутренние и внешние угрозы финансовой безопасности финансовых посредников. Методологические основы диагностики финансовой безопасности финансовых посредников. Мониторинг факторов, вызывающих угрозы экономической безопасности финансовых посредников.</p>
14	<p>Финансовая безопасность коммерческого банка</p>	<p>Основы банковского регулирования и надзора. Нормативно-правовые основы обеспечения стабильности банковской системы. Внешний аудит коммерческих банков. Внутренний аудит коммерческого банка.</p> <p>Деятельность коммерческих банков в сфере противодействия легализации доходов, полученных преступным путем.</p> <p>Система страхования вкладов физических лиц.</p> <p>Инструменты финансового менеджмента в коммерческом банке. Планирование, анализ и контроль в системе финансовой безопасности коммерческого банка.</p> <p>Управление активами коммерческого банка. Активные операции банка. Кредитная политика коммерческого банка. Пассивные операции банка. Капитал коммерческого банка. Достаточность капитала коммерческого банка. Нормативы обязательных резервов. Прочие операции коммерческого банка.</p>
15	<p>Анализ финансового состояния и финансовой устойчивости коммерческого банка</p>	<p>Понятие финансовой устойчивости коммерческих банков. Внешние факторы финансовой устойчивости коммерческих банков. Внутренние факторы финансовой устойчивости коммерческих банков.</p> <p>Российские и зарубежные методики оценки финансовой устойчивости коммерческого банка. Критериальный подход к оценке устойчивости коммерческих банков. Рейтинговые оценки устойчивости коммерческих банков.</p> <p>Информационная база анализа финансового состояния коммерческого банка. Показатели оценки капитала коммерческого банка. Показатели оценки активов коммерческого банка. Показатели оценки качества управления коммерческого банка. Показатели доходности коммерческого банка. Показатели оценки ликвидности коммерческого банка.</p> <p>Особенности реструктуризации коммерческих банков в кризисных ситуациях. Методы кризисной реструктуризации банков. Роль ЦБ РФ и АСВ в проведении процедуры реструктуризации коммерческих банков в России.</p>
16	<p>Риск-менеджмент в коммерческом банке</p>	<p>Банковские риски, их классификация и характеристика. Финансовые и нефинансовые банковские риски. Система управления рисками в коммерческом банке.</p> <p>Международные стандарты банковской деятельности в области управления рисками.</p> <p>Управление кредитными рисками в коммерческом банке: методы и способы управления. Кредитоспособность заемщика банка: методики определения.</p> <p>Показатели кредитоспособности клиентов в российских коммерческих банках. Традиционные способы обеспечения возврата банковского кредита: залог, поручительство, банковская гарантия, страхование, цессия. Секьюритиза-</p>

		<p>ция ипотечных банковских кредитов, кредитные деривативы.</p> <p>Управление рыночными рисками в коммерческом банке. Процентный риск. Валютный риск. Ценовой риск. Базисный риск. Виды рисков и методы их контроля при международном кредитовании банков.</p> <p>Показатели, методы управления рисками ликвидности и неплатёжеспособности.</p> <p>Операционные риски в коммерческом банке.</p>
17	<p>Финансовая безопасность небанковской кредитной организации и субъекта микрофинансирования</p>	<p>Небанковские кредитно-финансовые институты и их операции. Роль небанковских кредитно-финансовых институтов в накоплении денежного капитала.</p> <p>Правовые основы деятельности небанковской кредитной организации. Надзор Банка России за деятельностью небанковской кредитной организации. Требования к капиталу небанковской кредитной организации.</p> <p>Формирование и использование финансовых ресурсов депозитно-кредитных небанковских организаций. Риски финансовой устойчивости ломбардов. Риски финансовой устойчивости кредитных кооперативов. Оценка финансовой устойчивости лизинговой компании.</p> <p>Микрофинансовая организация. Правовые основы деятельности. Надзор за деятельностью микрофинансовых организаций в России. Финансовая безопасность микрофинансовой организации.</p> <p>Формирование и использование финансовых ресурсов платежных небанковских кредитных организаций.</p>
18	<p>Финансовая безопасность страховой организации</p>	<p>Оценка экономической эффективности страховой деятельности. Оценка эффективности системы продаж страховой организации.</p> <p>Формирование и размещение страховых резервов. Резервы по страхованию жизни и методы их расчета.</p> <p>Страховые риски и методы их оценки. Тарификации в страховании жизни. Тарификация в рискованных видах страхования.</p> <p>Финансовая устойчивость и платежеспособность страховой организации. Маржа платежеспособности.</p> <p>Особенности инвестиционной деятельности страховщика. Инвестиционные риски страховщика. Инвестиционная стратегия и политика страховщика. Размещение активов страховой организации. Правила размещения страховых резервов.</p>
19	<p>Персональная финансовая безопасность</p>	<p>Понятие и критерии персональной финансовой безопасности. Внешние и внутренние факторы персональной финансовой устойчивости. Риски, влияющие на финансовое состояние человека. Физиологические риски. Риски безработицы. Инвестиционные риски. Пенсионные риски.</p> <p>Формирование и использование персональных финансовых ресурсов. Оценка кредитоспособности заемщика-физического лица. Финансовые активы населения и управление ими.</p> <p>Риск финансовой несостоятельности физического лица. Правовые основы банкротства физического лица.</p>

20	Финансовая безопасность России в условиях глобализации	Влияние глобализации и геополитических рисков на финансовую безопасность экономических субъектов. Национальные и международные кредитные рейтинги. Международный опыт разработки и реализации стратегии и тактики внешнеэкономической безопасности. Стратегия и тактика обеспечения внешнеэкономической безопасности страны. Таможенные органы в системе обеспечения экономической безопасности страны. Глобальные финансовые кризисы. Оффшорный бизнес. Бегство капитала: сущность, масштабы и меры противодействия.
<b>Правовое обеспечение экономической безопасности</b>		
№ п/п	Наименование тем (разделов)	Содержание тем (разделов)
1	Государственное управление, исполнительная власть	Понятие и сущность управления, государственного управления, исполнительно-распорядительной деятельности. Отличие государственного управления от местного самоуправления, общественного и иных видов управления. Понятие и основные черты исполнительной власти. Механизм исполнительной власти. Организационно-политические принципы организации системы исполнительных органов: законность, народовластие, федерализм, разделение властей, ответственность, обеспечение прав и свобод человека и гражданина, гласность. Организационно-технические принципы построения системы исполнительных органов: отраслевой, функциональный (межотраслевой), территориальный. Соотношение понятий: «государственное управление» и «исполнительная власть».
2	Способы обеспечения законности и дисциплины в государственном управлении	Сущность и виды способов обеспечения законности и дисциплины в государственном управлении. Контрольные полномочия Президента РФ: непосредственный контроль, Администрация Президента РФ (Главное контрольное управление, полномочные представители Президента в федеральных округах). Формы и методы контроля органов представительной (законодательной) власти. Контроль органов исполнительной власти (внешней и внутренней). Административный надзор. Контроль Конституционного, Верховного, арбитражного и других судов за законностью в государственном управлении. Надзор прокуратуры в сфере исполнительной власти. Роль предложений, жалоб и заявлений граждан в обеспечении законности в государственном управлении.
3	Понятие и содержание экономической безопасности	Определение понятий «опасность», «угроза». Этапы возникновения и развития термина «безопасность». Виды источников угроз. Внешние и внутренние угрозы. Экономическая безопасность в системе национальной безопасности. Уровни построения системы экономической безопасности. Субъекты и объекты экономической безопасности. Виды экономической безопасности. Угрозы экономической безопасности на современном этапе. Риск и его виды. Международная экономическая безопасность. Историко-правовой аспект реформ России в свете обеспечения экономической безопасности. Стратегия национальной безо-

		<p>пасности до 2020 года.</p> <p>Классификация экономической безопасности государства.</p>
4	Источники права в сфере правового регулирования экономической безопасности	<p>Понятие источника права. Виды источников права. Нормативно-правовой акт: понятие, признаки и классификация. Закон. Подзаконные нормативно-правовые акты. Действие нормативно-правовых актов по времени, в пространстве и по кругу лиц. Официальные источники опубликования.</p>
5	Система источников права в сфере экономической безопасности.	<p>Состояние законодательного обеспечения в сфере экономической деятельности в интересах экономической безопасности. Конституция РФ как фундамент правового регулирования экономической безопасности. Федеральные законы и Указы Президента РФ как основные программные документы в сфере экономической безопасности. Стратегия национальной безопасности Российской Федерации до 2020 года.</p>
6	Правовое регулирование деятельности государства по обеспечению экономической безопасности	<p>Деятельность государства по обеспечению экономической безопасности. Система обеспечения национальной безопасности. Правительство Российской Федерации как субъект обеспечения безопасности Российской Федерации. Государственные органы управления и обеспечения экономической безопасности России: служба внешней разведки РФ, Федеральная таможенная служба России, Федеральная служба безопасности России, Федеральная служба по финансовому мониторингу России, Центральный банк РФ, Федеральная налоговая служба России, органы полиции.</p>
7	Правовые основы финансовой безопасности России	<p>Финансовая безопасность: сущность и место в системе экономической безопасности. Структура финансовой безопасности государства. Финансовая безопасность России в современных условиях. Финансовая система России. Финансовая политика государства. Угрозы финансовой безопасности. Государственно-правовой механизм обеспечения финансовой безопасности государства. Уровни правовой основы обеспечения финансовой безопасности. Методы совершенствования финансовой безопасности. Правовые средства регулирования инфляции. Правовые средства обеспечения финансовой устойчивости Российской Федерации</p>
8	Теневая экономика как угроза экономической безопасности государства	<p>Понятие и признаки теневой экономики. Сущность, структура, масштабы и последствия теневой экономики. Теневая экономика и ее влияние на экономическую безопасность страны. Правовые формы борьбы с теневой экономикой. Экономические последствия теневого сектора экономики. Пути и методы борьбы с экономическими преступлениями. Защита информационных ресурсов и сетей от несанкционированного проникновения, а также борьбы с организованной преступностью и коррупцией.</p>
9	Противодействие коррупции	<p>Понятий коррупции. Противодействие коррупции. Антикоррупционная политика государства. Этапы становления антикоррупционного законодательства в мире и в России. Антикоррупционная политика и контроль теневой экономики как основа экономической безопасности государства. Антикоррупционные стандарты Организации экономического сотрудничества и развития и их реализация в</p>



		Российской Федерации. Система нормативного регулирования противодействия коррупции в России. Особенности антикоррупционной политики в России. Противодействие коррупции в сфере государственных закупок.
10	Правовые основы противодействия легализации (отмыванию) доходов, полученных преступным путем, и финансированию терроризма (ПОД/ФТ)	Противодействие отмыванию доходов, полученных преступным путем: понятие, содержание, международные стандарты, правовое обеспечение в России. Законотворческая деятельность органов власти, направленной на противодействие отмыванию доходов. Этапы отмывания доходов, полученных преступным путем.
11	Финансовый мониторинг как механизм борьбы с легализацией преступных доходов	Практика государственного контроля (надзора) в сфере противодействия легализации (отмыванию) доходов, полученных преступным путем, в России. Федеральная служба по финансовому мониторингу: правовой статус, полномочия, структура. Основные направления надзорной деятельности Федеральной службы по финансовому мониторингу. Объекты контроля. Взаимодействие с надзорными органами и кредитными организациями.
12	Бегство капитала: сущность, масштабы и меры противодействия	Международное движение капитала: сущность и основные формы. Регулирование миграции капитала. Роль и место Российской Федерации в международном движении капитала. Особенности бегства капиталов из Российской Федерации. Понятие и причины явления «бегство капиталов». Способы бегства капитала. Криминальные виды бегства капиталов за пределы Российской Федерации. Незаконные, но не преступные разновидности бегства капиталов за пределы Российской Федерации. Легальные формы утечки капиталов за пределы России Способы противодействия бегству капиталов за границу Российской Федерации. Анализ масштабов бегства капиталов за границу Российской Федерации. Виды способов противодействия бегству капиталов и их классификация.
13	Амнистия капитала	История проведения экономической амнистии в зарубежных странах и в России. Соотношение понятий «амнистия капиталов», «экономическая амнистия», «налоговая амнистия». Амнистия капитала: понятие, виды, правовое обеспечение. Федеральный закон от 08.06.2015 N 140-ФЗ "О добровольном декларировании физическими лицами активов и счетов (вкладов) в банках и о внесении изменений в отдельные законодательные акты Российской Федерации». Специальная декларация. Сведения, включаемые в специальную декларацию. Гарантии декларанту и лицам, информация о которых содержится в декларации. Условия предоставления гарантий. Деятельность бизнес-омбудсмена по деофшоризации и амнистии капиталов при уполномоченном при президенте РФ по защите прав предпринимателей.
14	Правовое обеспечение экономической безопасности региона	Основные направления региональной политики в Российской Федерации. Правовое обеспечение экономической безопасности регионов. Оценка инвестиционной привлекательности регионов. Государственно-правовой механизм обеспечения экономической безопасности регионов.

		Региональное законодательство. Регулирование размера заимствований и долговых обязательств субъектов Российской Федерации как фактор экономической безопасности.
15	Правовое обеспечение экономической безопасности Волгоградской области	Правовой механизм обеспечения экономической безопасности Волгоградской области. Законодательство Волгоградской области в сфере обеспечения экономической безопасности региона. Концепция экономической безопасности Волгоградской области. Стратегия социально-экономического развития Волгоградской области. Государственная программа Волгоградской области "Экономическое развитие и инновационная экономика"
16	Виды хозяйствующих субъектов	Юридические лица: понятие, признаки, классификация. Порядок создания и прекращения деятельности юридического лица. Предприниматели без образования юридического лица. Порядок создания и прекращения деятельности. Несостоятельность (банкротство).
17	Правовое обеспечение экономической безопасности хозяйствующих субъектов	Основные функции цивилизованного предпринимательства и его безопасность. Структура управления в области защиты предпринимательства. Служба безопасности: цели, задачи и функции. Основные подразделения службы безопасности. Роль служб безопасности организаций в противодействии рейдерским захватам. Правовые способы защиты от недружественных поглощений в Российской Федерации. Экспертиза документов в обеспечении экономической безопасности предпринимательской деятельности.
18	Интеллектуальная собственность и организация ее защиты. Коммерческая тайна	Понятие и общая характеристика интеллектуальной собственности. Система права интеллектуальной собственности. Виды интеллектуальных прав. Виды нарушений прав интеллектуальной собственности. Безопасность интеллектуальной собственности. Коммерческая тайна: понятие и ее содержание в действующем законодательстве. Виды коммерческой тайны. Способы защиты коммерческой тайны.
19	Налоговые риски в системе экономической безопасности	Понятие налоговых рисков и их классификация. Налоговые риски государства. Налоговые риски хозяйствующих субъектов. Соотношение понятий «налоговые риски», «налоговая выгоды», «оптимизация налогообложения», «уклонение от уплаты налогов». Должная осмотрительность налогоплательщиков при выборе контрагентов как метод борьбы с «фирмами-однодневками».
20	Ответственность за нарушения налогового законодательства	Ответственность хозяйствующих субъектов за нарушения налогового законодательства. Налоговые правонарушения: понятие, виды. Налоговая ответственность. Административная ответственность за нарушения налогового законодательства. Налоговые преступления

#### 1.4. Рекомендации обучающимся по подготовке к государственному экзамену

Для подготовки к государственному экзамену, обучающемуся необходимо ознакомиться с перечнем тем и вопросов, выносимых на государственный экзамен, с типовыми задачами. Также рекомендуется ознакомиться с предлагаемой литературой.

Типовой перечень задач к государственному экзамену

Инвестор из страны А рассматривает возможность инвестирования в страну В. Требуемая доходность в валюте А (валюте инвестора) равна  $i=12\%$ . Валюта В падает по отношению к валюте А на  $j=10\%$  в год. Определите требуемую доходность в валюте В для инвестора из страны А

Доходность ценных бумаг с нулевым риском  $R_f = 6\%$ , доходность акций рыночного индекса  $R_m=11\%$ , коэффициент  $\beta=1,2$ . Определите доходность обыкновенных акций компании.

Предприятие анализирует два инвестиционных проекта стоимостью в 2 млн. руб. Оценка чистых денежных поступлений дана в таблице:

Год	Проект А, млн. руб.	Проект В, млн. руб.
1	0,9	0,8
2	1,6	1,1
3	-	0,6

Альтернативные издержки по инвестициям равны  $12\%$ . Определите чистую приведенную стоимость каждого проекта.

Период начисления  $n=3$  месяца, ожидаемый ежемесячный уровень инфляции  $i_n=2\%$ . Определим, под какую простую ставку ссудных процентов нужно положить первоначальную сумму, чтобы обеспечить реальную доходность  $i=5\%$  годовых (проценты простые)

Инвестор из страны А рассматривает возможность инвестирования в страну В. Требуемая доходность в валюте А (валюте инвестора) равна  $i=12\%$ . Валюта В падает по отношению к валюте А на  $j=10\%$  в год. Определите требуемую доходность в валюте В для инвестора из страны А

Доходность ценных бумаг с нулевым риском  $R_f = 6\%$ , доходность акций рыночного индекса  $R_m=11\%$ , коэффициент  $\beta=1,2$ . Определите доходность обыкновенных акций компании.

Предприятие анализирует два инвестиционных проекта стоимостью в 2 млн. руб. Оценка чистых денежных поступлений дана в таблице:

Год	Проект А, млн. руб.	Проект В, млн. руб.
1	0,9	0,8
2	1,6	1,1
3	-	0,6

Альтернативные издержки по инвестициям равны  $12\%$ . Определите чистую приведенную стоимость каждого проекта.

Период начисления  $n=3$  месяца, ожидаемый ежемесячный уровень инфляции  $i_n=2\%$ . Определим, под какую простую ставку ссудных процентов нужно положить первоначальную сумму, чтобы обеспечить реальную доходность  $i=5\%$  годовых (проценты простые)

Предприятие намерено продать 5000 шт. изделий. Средние переменные затраты на производство и реализацию продукции составляю 800 руб., постоянные затраты – 1 000 тыс. руб. Предприятие планирует получить прибыль в сумме 1 500 тыс. руб. Определить цену, по которой следует продавать изделия.

Коэффициент рентабельности активов =  $20\%$ , ставка налога на прибыль =  $20\%$ , сумма собственного капитала = 50000 тыс.руб., валюта баланса = 100000 тыс.руб., средняя расчетная ставка процента за кредит =  $10\%$ . Определить эффект финансового рычага.

Предприятие реализует 18000 шт. изделий по цене 100 руб. за единицу. Удельные переменные издержки составляют 30 руб. Постоянные затраты равны 1200000 руб. Определить эффект опе-

рационального (производственного) рычага, запас финансовой прочности, критический объем производства.

Объем продажи некоторого магазина составляет в год 500 упаковок. Величина спроса равномерно распределяется в течении года. Цена покупки одного пакета равна 2 рубля. За доставку заказа владелец магазина должен заплатить 10 руб. Время доставки одного заказа от поставщика составляет 12 рабочих дней (при 6-дневной рабочей неделе). По оценкам специалистов, издержки хранения в год составляют 40 коп. за один пакет. Необходимо определить: сколько пакетов должен заказывать владелец магазина для одной поставки; частоту заказов, точку заказа. Известно, что магазин работает 300 дней в году.

На некотором складе производятся детали в количестве 2000 штук в месяц. Эти детали используются для производства продукции на другом станке с интенсивностью 500 шт. в месяц. По оценкам специалистов компании, издержки хранения составляют 50 коп. в год за одну деталь. Стоимость производства одной детали равна 2,5 руб., а стоимость на подготовку производства составляет 1000 руб. Каким должен быть размер партии деталей, производимой на первом станке, с какой частотой следует запускать производство этих партий?

Денежные расходы фирмы в течение года составляют 900 тыс.руб. Процентная ставка по государственным ценным бумагам = 7%, а затраты, связанные с покупкой ценных бумаг = 1000 руб. С помощью модели Баумоля сформулировать политику фирмы по оптимизации денежных средств на расчетном счете.

За отчетный период чистый денежный поток фирмы составил: от финансовой деятельности (-4,8)млн.руб., от инвестиционной деятельности 6,28 млн.руб. Приток и отток по основной деятельности составил соответственно 180,5 млн.руб. и (-170,16) млн.руб. Остаток денежных средств на конец периода составил 20,44 млн.руб. Определить остаток средств на начало периода.

Рассчитать средневзвешенную стоимость капитала по приведенным ниже данным:

Источник средств	Балансовая оценка, т.р.	Выплачиваемые проценты или дивиденды, %
Заемные краткосрочные	6000	20
Заемные долгосрочные	2000	25
Обыкновенные акции	7000	16,5
Привилегированные акции	1000	12,4
Нераспределенная прибыль	1000	15,2
Итого	17000	

Минимальный запас денежных средств – 10 тыс.руб., расходы по конвертации ценных бумаг – 25 руб., расходы по хранению средств на расчетном счете – 0,03% в день, вариация (дисперсия) ежедневного денежного потока – 4000000. С помощью модели Миллера-Орра определить политику управления средствами на расчетном счете.

Предприятие заработало по итогам своей деятельности 2 млн.руб. прибыли. Объем реализации составлял 4000 шт. Цена реализации – 6250 руб. Общие переменные затраты составили 15 млн.руб. Найти какое количество продукции можно снять с производства без возникновения убытков?

Уставный капитал АО 10 млн.руб. На эту же сумму были выпущены акции номинальной стоимостью 1000 руб. каждая, из них обыкновенных акций – 85%. За 2011 год АО была получена чистая прибыль в размере 30 млн. руб., из которой 50% было направлено на выдачу дивидендов, из нее 5 млн. руб. направили на выплату дивидендов по привилегированным акциям, а остальная часть прибыли - на выплату дивидендов по обыкновенным акциям. Определите курс и рыночную

стоимость обыкновенной акции АО на конец 2011 года, если известно, что ссудный банковский процент составлял в 2011 году – 75%.

Банк выдал кредит в сумме 400 т.р. на три квартала по простой ставке процентов, которая в первом квартале составила 28% годовых, а в каждом последующем квартале увеличивалась на 8 процентных пунктов. Определить погашаемую сумму и сумму процентов.

Собственный капитал предприятия равен 8000 тыс.руб. Коэффициент соотношения собственных и заемных источников финансирования составляет 1,5. Величина внеоборотных активов составляет 5000 тыс.руб. Рассчитать величину оборотных активов

Рассчитать среднегодовую величину кредиторской задолженности, если продолжительность финансового цикла 80 дней, продолжительность операционного цикла = 140 дней, годовой объем затрат на производство продукции = 112 млн.руб. В году 365 дней.

Фирма покупает сырье и материалы в кредит сроком на 0,5 мес., держит их на складе в течение 1 мес., затем выдает в производство. Готовая продукция перед продажей храниться на складе в течение 1 мес. Срок кредита для дебиторов – 3 мес. Найти продолжительность финансового цикла.

В отчетном году предприятие реализовало продукции на сумму 60000 руб., текущие активы (оборотные средства) составили: на начало года - 8000 руб., на конец года - 8800 руб. В следующем году намечено увеличить объем продаж продукции на 20%, при этом коэффициент оборачиваемости оборотных средств возрастет на 20%. Определить потребность предприятия в оборотных средствах в следующем году

Рекомендуемый список литературы для подготовки к государственному экзамену:

Литература по дисциплине «Экономическая безопасность»:

1. Богомолов В.А. Экономическая безопасность: учебное пособие. - М.:ЮНИТИ-ДАНА, 2012. - Режим доступа: <http://www.iprbookshop.ru/15503>.
2. Гончаренко Л.П. Экономическая безопасность: учеб.для вузов. – М.: Юрайт, 2015. - Режим доступа: <http://urait.ru/catalog/385450>.
3. Максимов С.Н. Государственное управление в сфере экономической безопасности России: монография/ Максимов С.Н.— М.: Московский психолого-социальный университет, 2012.— Режим доступа: <http://www.iprbookshop.ru/21359>.
4. Экономическая безопасность России. Общий курс: учебник/ — М.: БИНОМ. Лаборатория знаний, 2012.— Режим доступа: <http://www.iprbookshop.ru/6514>.

Литература по дисциплине «Диагностика финансовой безопасности экономического субъекта»:

1. Ерина Е.С. Основы анализа и диагностики финансового состояния предприятия [Электронный ресурс]: учебное пособие/ Ерина Е.С.— Электрон.текстовые данные.— М.: Московский государственный строительный университет, 2013 - 96 с. Режим доступа: <http://www.iprbookshop.ru/20017>.— ЭБС «IPRbooks», по паролю
2. Сараджева О.В. Барикаев Е.Н. Финансовая безопасность [Электронный ресурс]: Монография.- Электрон.текстовые данные.— М.: ЮНИТИ-ДАНА, 2015. — 103 с. Режим доступа: <http://www.iprbookshop.ru/52656>.— ЭБС «IPRbooks», по паролю

Литература по дисциплине «Правовое обеспечение экономической безопасности»:

1. Максимов С.Н. Административно-правовое регулирование в сфере экономической безопасности. Том 1 [Электронный ресурс]: монография/ Максимов С.Н.— Электрон.текстовые данные.— М.: Московский психолого-социальный университет, 2013.— 376 с.— Режим доступа: <http://www.iprbookshop.ru/21357>.— ЭБС «IPRbooks»

2. Максимов С.Н. Административно-правовое регулирование в сфере экономической безопасности. Том 2 [Электронный ресурс]: монография/ Максимов С.Н.— Электрон.текстовые данные.— М.: Московский психолого-социальный университет, 2013.— 368 с.— Режим доступа: <http://www.iprbookshop.ru/21358>.— ЭБС «IPRbooks»

3. Экономическая безопасность : учебник для вузов / Л. П. Гончаренко [и др.] ; под общ.ред. Л. П. Гончаренко, Ф. В. Акулинина. — М. : Издательство Юрайт, 2017. — 478 с. — (Специалист). — ISBN 978-5-534-00801-2.[Электронный ресурс]: <http://urait.ru/catalog/399231>

#### 1.5. Критерии оценки результатов сдачи государственного экзамена

Критерии оценивания компетенций указаны в паспортах компетенций.

## **2. Подготовка и защита выпускной квалификационной работы**

2.1. Перечень компетенций, владение которыми должен продемонстрировать обучающийся при защите выпускной квалификационной работы:

Код компетенции	Наименование компетенции	Способ/средство оценивания
ПК-2	Способность обосновывать выбор методик расчета экономических показателей	Содержание расчетно-аналитической части ВКР, доклад, презентация ВКР, ответы на вопросы членов государственной экзаменационной комиссии
ПК-4	Способность выполнять необходимые для составления экономических разделов планов расчеты, обосновывать их и представлять результаты работы в соответствии с принятыми стандартами	Содержание расчетно-аналитической части ВКР, доклад, презентация ВКР, ответы на вопросы членов государственной экзаменационной комиссии
ПК-5	Способность осуществлять плано-отчетную работу организации, разработку проектных решений, разделов текущих и перспективных планов экономического развития организации, бизнес-планов, смет, учетно-отчетной документации, нормативов затрат и соответствующих предложений по реализации разработанных проектов, планов, программ	Содержание рекомендательной части ВКР, доклад, презентация ВКР, ответы на вопросы членов государственной экзаменационной комиссии
ПК-6	Способность осуществлять бухгалтерский, финансовый, оперативный, управленческий и статистические учеты хозяйствующих субъектов и	Содержание расчетно-аналитической части ВКР, доклад, презентация ВКР, ответы на вопросы членов государственной экзаменационной комиссии

	применять методики и стандарты ведения бухгалтерского, налогового, бюджетного учета, формирования и предоставления бухгалтерской, налоговой, бюджетной отчетности	
ПК ОС-51	Способность выявлять и использовать взаимосвязь и взаимозависимость экономических и правовых явлений при выявлении и раскрытии преступлений в сфере экономики	Содержание теоретической части ВКР, доклад, презентация ВКР, ответы на вопросы членов государственной экзаменационной комиссии
ПК ОС-52	Способность применять на практике методы выявления и документирования экономических и налоговых преступлений: информационные, расчетно-аналитические, документальные, фактического контроля	Содержание расчетно-аналитической части ВКР, доклад, презентация ВКР, ответы на вопросы членов государственной экзаменационной комиссии
ПК ОС-53	Способность осуществлять мероприятия, направленные на предупреждение преступлений и иных правонарушений в сфере экономики, на основе использования закономерностей преступности в сфере экономики	Содержание рекомендательной части ВКР, доклад, презентация ВКР, ответы на вопросы членов государственной экзаменационной комиссии
ПК ОС-54	Способность выявлять экономические и налоговые преступления в базовых отраслях экономики	Содержание расчетно-аналитической части ВКР, доклад, презентация ВКР, ответы на вопросы членов государственной экзаменационной комиссии
ПСК-1	Способность на основе статистических данных исследовать социально-экономические процессы в целях прогнозирования возможных угроз экономической безопасности	Содержание теоретической части ВКР, доклад, презентация ВКР, ответы на вопросы членов государственной экзаменационной комиссии
ПСК-2	Способность проводить анализ возможных экономических рисков и давать им оценку, составлять и обосновывать прогнозы динамики развития основных угроз экономической безопасности	Содержание расчетно-аналитической части ВКР, доклад, презентация ВКР, ответы на вопросы членов государственной экзаменационной комиссии
ПСК-3	Способность анализировать состояние и перспективы развития внешнеэкономических связей и их влияние на экономическую безопасность	Содержание расчетно-аналитической части ВКР, доклад, презентация ВКР, ответы на вопросы членов государственной экзаменационной комиссии
ПСК-4	Способность осуществлять действия по силовому пресечению правонарушений, использовать для решения профессиональных задач специальную технику, оружие, специальные средства	Содержание ВКР в части описания системы защиты коммерческой/ государственной тайны объекта исследования

## 2.2. Требования к выпускной квалификационной работе

Выпускная квалификационная работа (далее ВКР) выполняется на выпускном курсе в виде дипломной работы. Выпускная квалификационная работа может иметь тип научно-исследовательский или проектный. Выпускная квалификационная работа научно-исследовательского типа в качестве основного результата должна содержать предлагаемую выпускником концептуальную модель изучения объекта сферы экономической безопасности. Модель должна содержать теоретическое обоснование особенностей обеспечения экономической безопасности государства и общества или хозяйствующих субъектов. Выпускная квалификационная работа проектного типа в качестве основного результата должна содержать конкретный экономический проект или программу совершенствования (оптимизации) развития объектов сферы экономической безопасности, включая разработку практических рекомендаций по обеспечению экономической стабильности государства и общества, а также представлению расчетов экономической эффективности предложенных рекомендаций.

Затраты времени на подготовку и защиту ВКР определяются рабочим учебным планом направления подготовки специалиста, сроки выполнения согласно графика учебного процесса. При выполнении ВКР работы, обучающиеся должны показать свои способности и умение, опираясь на полученные углубленные знания, умения и сформированные компетенции, самостоятельно решать на современном уровне задачи своей профессиональной деятельности, профессионально излагать специальную информацию, научно аргументировать и защищать свою точку зрения. ВКР может быть как прикладного, так и аналитического характера.

Примерный перечень тем разрабатывается и утверждается выпускающей кафедрой (Приложение 12). Рекомендуемые темы посвящаются актуальным проблемам обеспечения экономической безопасности экономического субъекта с предложением мер по их решению. Студент может предложить на рассмотрение кафедры свою тему, которая представляется для него наиболее интересной или практически необходимой. Работа может выполняться по заказу государственных и муниципальных органов власти, конкретного предприятия (организации), на материалах которого выполняется ВКР. В этом случае студентом на кафедру может быть представлена заявка от руководства предприятия (организации) о заказе на разработку определенной темы (Приложение 2). При выборе темы необходимо учесть предполагаемое место прохождения практики, предварительно обсудить актуальность и практическую значимость выбранной темы с руководителем предприятия (организации). Для утверждения темы ВКР и научного руководителя студент пишет заявление (Приложение 3) на имя заведующего кафедрой с просьбой разрешить проведение исследования по выбранной теме, которое регистрируется на кафедре. В процессе подготовки ВКР при согласовании с научным руководителем в название темы могут вноситься редакционные поправки. В некоторых случаях может быть изменена и тема ВКР. Для этого студент должен будет написать заявление на имя заведующего кафедрой с просьбой изменить тему работы. Списки студентов, тем ВКР, научных руководителей и рецензентов утверждаются на заседании выпускающей кафедры и представляются в деканат за подписью заведующего кафедрой. В соответствии с представлением кафедры деканат готовит проект-приказа директора Волгоградского института управления «РАНХиГС» о допуске к защите ВКР. После издания приказа изменения в названии ВКР, научных руководителей и рецензентов допускаются в исключительных случаях после дополнительного приказа ректора по представлению декана факультета.

### **Руководство и консультирование**

Для организационной, консультационной и методической помощи в подготовке ВКР каждому студенту из числа профессоров, доцентов, старших преподавателей, преподавателей выпускающей кафедры, а также из числа специалистов-практиков назначается руководитель.

Руководитель ВКР специалиста, как правило, должен вести дисциплину профессионального цикла соответствующего профиля, иметь ученую степень и (или) ученое звание либо обладать практическим опытом работы по направлению темы ВКР.



Допускается привлечение к руководству ВКР на условиях совместительства или почасовой оплаты профессоров и доцентов из других вузов, научных сотрудников, имеющих ученое звание и (или) ученую степень, а также высококвалифицированных специалистов из органов государственной власти, местного самоуправления, предприятий и организаций, имеющих высшее профессиональное образование, соответствующее направлению (специальности), по которой выполняется ВКР и стаж практической деятельности в указанных сферах не менее 5 лет.

Руководитель ВКР, как правило, должен регулярно участвовать в исследовательских проектах, иметь публикации.

**В обязанности руководителя ВКР входит:**

- а) составление задания на ВКР по форме согласно Приложению 6;
- б) определение плана-графика выполнения ВКР по форме согласно Приложению 7 и контроль над его выполнением;
- в) рекомендации по подбору и использованию источников и литературы по теме ВКР;
- г) оказание помощи в разработке структуры (плана) ВКР;
- д) консультирование студента по вопросам выполнения ВКР согласно установленному на семестр графику консультаций;
- е) анализ текста ВКР и рекомендации по его доработке (по отдельным главам, параграфам);
- ж) оценка степени соответствия ВКР требованиям настоящей Программы;
- з) информирование о порядке и содержании процедуры защиты ВКР (в т.ч. предварительной), а также требованиях, предъявляемых к студенту;
- и) консультирование (оказание помощи) в подготовке выступления и подборе наглядных материалов для защиты ВКР (в т.ч. - предварительной);
- к) содействие в подготовке ВКР на внутривузовский или иной конкурс студенческих работ (при необходимости);
- л) составление письменного отзыва о ВКР по форме согласно Приложению 8, в котором отражается:
  - актуальность ВКР;
  - степень достижения целей ВКР;
  - наличие и значимость практических предложений и рекомендаций, сформулированных в ВКР;
  - правильность оформления ВКР, включая оценку структуры, стиля, языка изложения, а также использования табличных и графических средств представления информации, в соответствии с правилами, установленными ГОСТом.
  - степень владения автором работы профессиональными знаниями, умениями и навыками;
  - недостатки ВКР;
  - рекомендация ВКР к защите.

Ответственность за руководство и организацию выполнения ВКР несет выпускающая кафедра Волгоградского института управления и непосредственно руководитель ВКР.

В исключительных случаях по уважительной причине допускается смена руководителя ВКР на основании представления заведующего кафедрой/декана факультета/директора Института.

**Требования к объему, структуре и оформлению выпускной квалификационной работы**

Рекомендуемый объем ВКР специалиста (без учета приложений) –60 страниц.

Структурными элементами выпускной квалификационной работы являются:

- 1) титульный лист;
- 2) содержание;
- 3) введение;
- 4) основная часть, (состоящая, как правило, из трех глав);
- 5) заключение;
- 6) библиографический список;
- 7) приложение(я) (при необходимости).

**Титульный лист** является первой страницей ВКР специалиста и служит источником информации, необходимой для обработки и поиска документа. На титульном листе ВКР приводятся следующие сведения (см. Приложение 2):

полное наименование вышестоящей организации, вуза, факультета, выпускающей кафедры;

- отметка заведующего выпускающей кафедры о допуске к защите;
- тема ВКР специалиста;
- фамилия, полное имя и отчество, группа студента-выпускника и его подпись;
- фамилия, имя, отчество, ученая степень, ученое звание научного руководителя и его подпись;
- место и год выполнения ВКР специалиста.

**Содержание** включает перечисление всех структурных элементов работы, исключая титульный лист, с указанием номеров страниц, с которых начинаются эти элементы ВКР

Если в работе используются малораспространенные сокращения, условные обозначения, символы, единицы и специфические термины, то их следует представить в виде отдельного перечня после содержания. Не рекомендуется вводить малораспространенные сокращения в содержание.

Во **введении** раскрываются актуальность темы, ее практическая значимость, основные направления ее исследования. Формулируются цели и задачи, объект и предмет исследования, а также характеризуются источники, материалы, методики, методология, использованные в процессе исследования. Описывается структура ВКР. Объем введения в ВКР специалиста 3-5 страниц машинописного текста. Введение – очень ответственная часть ВКР, поскольку оно не только ориентирует читателя в дальнейшем на раскрытие темы, но и содержит все необходимые квалификационные характеристики самой работы.

**Актуальность** – обязательное требование к работе. Освещение актуальности должно быть немногословным. Достаточно в пределах одной страницы машинописного текста показать главные факторы актуальности темы. Далее необходимо описать теоретическую и/или практическую значимость работы.

**Обзор литературы.** После обозначения актуальности темы составляется краткий обзор литературы, который в итоге должен привести к выводу, что именно данная тема еще не полностью раскрыта и потому нуждается в дальнейшей разработке.

Обычно ВКР посвящается сравнительно узкой теме, поэтому обзор работ предшественников следует делать только по вопросам выбранной темы, а вовсе не по всей проблеме в целом.

**Цель ВКР** представляет собой конечный результат исследования, который предполагается достичь. *Например, «На основе анализа финансово-хозяйственной деятельности предприятия ООО «Х» разработать мероприятия по улучшению финансового состояния»*

**Задачи ВКР.** В соответствии с поставленной целью, автором формулируются задачи выпускной квалификационной работы, которые предстоит решать, чтобы достичь обозначенной цели. Это обычно делается в форме перечисления (изучить..., описать..., установить..., выявить..., определить..., охарактеризовать..., вывести формулу..., разработать методику..., проанализировать... и т.п.). Формулировку этих задач необходимо делать более тщательно, поскольку описание решения задач должно напрямую соотноситься с содержанием глав ВКР.

Обязательным элементом введения является формулировка объекта и предмета исследования.

**Объект** – это область, сфера деятельности экономического субъекта. Объект должен быть указан в названии темы.

**Предмет** – это одна из сторон деятельности объекта, связанная с той проблемой, которая решается в ходе исследования.

**Методы исследования.** Обязательным элементом введения ВКР является также указание на методы исследования, которые служат инструментом анализа фактического материала, являясь необходимым условием достижения поставленной в работе цели ВКР.

*Например:* «В процессе решения поставленных задач использовались следующие методы исследования: математическое моделирование, синтез, анализ, графический метод, метод сравнения, математическое дисконтирование».

**Основные источники получения информации.** Во введении также дается характеристика основных источников получения информации (официальных, научных, литературных, библиографических).

**Структура ВКР специалиста.** Традиционной является следующая структура основной части ВКР:

- первая глава – теоретическая;
- вторая глава – методическая, расчетно-аналитическая;
- третья глава – рекомендательная.

*В первой главе* ВКР необходимо раскрыть современные взгляды на исследуемую проблему, показать проблему в контексте конкретной социально-экономической ситуации и перспектив развития, представить методику исследования.

В изложении спорных вопросов следует приводить мнения различных авторов с указанием занимаемой позиции самим автором ВКР.

*Вторая глава* носит аналитический характер. В ней дается анализ изучаемой проблемы с использованием различных методов исследования. При этом студент не ограничивается констатацией фактов, а выявляет тенденции развития исследуемого объекта, проводит анализ, дает оценку. Если анализ проводится на примере конкретного хозяйствующего субъекта, в приложение необходимо включить сводные финансовые и бухгалтерские документы (например, отдельные формы бухгалтерской (финансовой) отчетности, аудиторское заключение, бизнес-план). Анализ показателей желательно за три года, предшествующих году подготовки ВКР.

При описании объекта исследования в рамках отдельных тем необходимо представить систему обеспечения экономической безопасности экономического субъекта.

*Третья глава* работы носит рекомендательный характер. Здесь необходимо разработать и описать рекомендации по совершенствованию деятельности объекта исследования либо по решению проблем, выявленных в результате проведенного во второй главе работы анализа. Все рекомендации должны быть обоснованы, иметь конкретный характер и содержать оценку развития исследуемого объекта в результате их применения. Все предложения и рекомендации должны носить конкретный характер и быть доведены до стадии разработки, обеспечивающей внедрение.

В ВКР специалиста каждый раздел должен заканчиваться выводами.

Обязательной для дипломной работы является логическая взаимосвязь между главами и последовательное развитие основной идеи темы на протяжении всей работы.

**Заключение** содержит краткое изложение выводов по теме работы. Заключение не должно носить характер сжатого пересказа всей работы, в нем должны быть изложены итоговые результаты. Эта часть исполняет роль концовки, обусловленной логикой проведенного исследования, которая носит форму синтеза накопленной в основной части работы. Этот синтез – последовательное, логически стройное изложение полученных итогов и их соотношение с общей целью и конкретными задачами, поставленными и сформулированными во введении.

Заключительная часть предполагает, как правило, наличие обобщенной итоговой оценки проделанной работы. При этом важно указать, в чем заключается ее главный смысл, какие важные побочные научные результаты получены, какие новые научные задачи возникли в связи с проведением исследования. В некоторых случаях возникает необходимость указать пути продолжения исследования темы, формы и методы ее дальнейшего изучения, а также конкретные задачи, которые будущим исследователям придется решать в первую очередь.

**Библиографический список.** Данный структурный элемент ВКР должен включать изученную и использованную в ВКР литературу (законы, государственные стандарты, монографии, учебники, журнальные статьи и т. п.). Он свидетельствует о степени изученности проблемы, наличии у студентов навыков самостоятельной работы с информационной составляющей ВКР и должен оформляться в соответствии с требованиями ГОСТ. Количество использованных источников в дипломной работе должно быть не менее 40.

Использованные источники располагаю в библиографическом списке *по алфавиту* и нумеруются в порядке *возрастания*. Источники на иностранном языке помещают *после списка* источников на русском языке с *продолжением* нумерации.

Обязательным требованием является использование иностранных источников при исследовании анализируемой проблемы.

**Приложения.** В приложение рекомендуется включать материалы, связанные с выполненной дипломной работой, которые по каким-либо причинам не могут быть включены в основную часть. В приложения могут быть включены:

- большой по объему текстовой или наглядный экспериментальный материал;
- таблицы с первичными экспериментальными данными;
- таблицы большого формата;
- протоколы экспериментов, дневники наблюдений;
- описания алгоритмов и программ задач, решаемых на ЭВМ и т.п.
- материалы, дополняющие работу;
- алгоритмы и промежуточные расчеты;
- схемы;
- иллюстрации вспомогательного характера и др.

Допускается параллельное оформление текста работы или ее части на иностранном языке в форме дополнительного приложения.

**Технические требования.** Страницы текста и приложений должны соответствовать формату А4 (210x297). Выполнение работы обязательно осуществлять машинописным способом на одной стороне листа белой бумаги. Основной шрифт текста - 14 TimesNewRoman, интервал – полуторный. Допускается размер шрифта текста таблицы оформлять по следующим параметрам: шрифт 12 TimesNewRoman, интервал – одинарный. Текст работы следует печатать, соблюдая следующие размеры полей: левое - 30 мм., правое - 15 мм., верхнее и нижнее - 20 мм.

При выполнении работы необходимо соблюдать равномерную плотность, контрастность и четкость изображения. Линии, буквы, цифры и знаки должны быть четкими, одинаково черными по всему тексту. Вписывать в отпечатанный текст работы отдельные слова, формулы, знаки допускается только черными чернилами или черной тушью, при этом плотность вписанного текста должна быть максимально приближена к плотности основного изображения. Опечатки, описки и графические неточности допускается исправлять подчисткой или закрашиванием белой краской и нанесением на том же месте исправленного изображения машинописным способом или от руки черными чернилами или черной тушью.

**Заголовки** структурных элементов работы (“Содержание”, “Введение”, “Заключение”, “Библиографический список”) и разделов основной части («Глава 1», «Глава 2») следует располагать по центру строки без точки в конце, не подчеркивая (шрифт 14, жирный). От текста заголовки отделяются сверху и снизу одним интервалом. Заголовки подразделов и пунктов следует начинать с абзацного отступа и печатать с прописной буквы вразрядку, не подчеркивая, без точки в конце. Если заголовок включает несколько предложений, их разделяют точками. Переносы слов в заголовках не допускаются.

Текст ВКР должен быть переплетен.

**Нумерация страниц работы.** Страницы работы следует нумеровать арабскими цифрами, соблюдая сквозную нумерацию по всему тексту. Номер страницы проставляют в центре нижней части листа без точки. Титульный лист включают в общую нумерацию страниц работы. Номер страницы на титульном листе не проставляют.

**Нумерация глав (разделов) и подразделов.** Главы (разделы) и подразделы следует нумеровать арабскими цифрами без точки. Главы работы должны иметь порядковую нумерацию в пределах основной части работы и обозначаться арабскими цифрами. Например, – «1», «2» и т.д. Подразделы должны иметь порядковую нумерацию в пределах каждой главы. Номер подраздела состоит из номеров главы (раздела) и подраздела, разделенных точкой. Например, нумерация подразделов первой главы будет 1.1, 1.2, 1.3 и т.д. Рекомендуемый объем подраздела ВКР – не менее 4-5 страниц. Разделы основной части ВКР следует начинать с нового листа (страницы).

**Цифровой материал.** Автор экономического исследования, сопровождает числовыми

данными текст своей работы в диаграммах, таблицах и формулах. Студенту следует позаботиться об удобочитаемости чисел и выборе единиц измерения, поскольку избыток цифр и знаков может ослабить восприятие даже самой полезной информации. Распространенной ошибкой студента является запись числа с большим количеством разрядов (шесть и более цифр), которое затрудняет его прочтение. Не рекомендуется оставлять число с четырьмя и более разрядами до (после) запятой, не воспользовавшись переводом значения числа в другую единицу измерения.

Например, целое число рублей 100 200 000 обозначено в работе как «100 200 тыс. руб.», произносится как «сто тысяч двести тысяч рублей»; а число 300 100 000 000 указано на диаграмме как «300 100 млн. чел.» читается как «триста тысяч сто миллионов человек». В данном случае, следовало указать дробное число «100,2 млн. руб.» и «300,1 млрд.» соответственно.

Если финансовый коэффициент имеет малое дробное значение (несколько разрядов после запятой), следует использовать промили, которые обозначаются «‰». Например, число 0,00001 следует обозначить как 0,01‰.

**Иллюстрации.** Чертежи, графики, схемы, компьютерные распечатки, диаграммы, фотоснимки следует располагать в ВКР непосредственно после текста, в котором они упоминаются впервые, или на следующей странице. На все иллюстрации должны быть даны ссылки в работе. Иллюстрации могут быть выполнены в цвете.

Графический материал основной части текста (за исключением приложения) следует нумеровать арабскими цифрами сквозной нумерацией. Например, – «Рис. 1», «Рис. 2» и т.д. Иллюстрации каждого приложения обозначают отдельной нумерацией арабскими цифрами с добавлением перед цифрой обозначения приложения. Например, третий рисунок приложения 1 обозначается – «Рис. 1.3». Если в тексте только один рисунок, то он обозначается «Рис. 1» или «Рис. 1.1», если он приведен в приложении 1.

Слово «Рис.» и его наименование располагают ниже рисунка по центру строки. После наименования рисунка (в примечании) следует указывать источник, из которого он был приведен, или сделать указание на то, что он составлен автором самостоятельно.

**Пример**

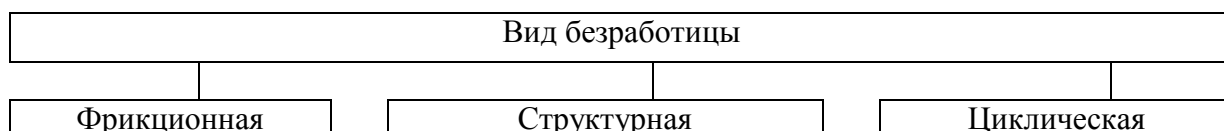


Рис. 1 - Классификация моделей пенсионного обеспечения

**Примечание** - Составлено автором по данным Росстата.

Приложение 1  
(справочное)

**Классификации безработицы**



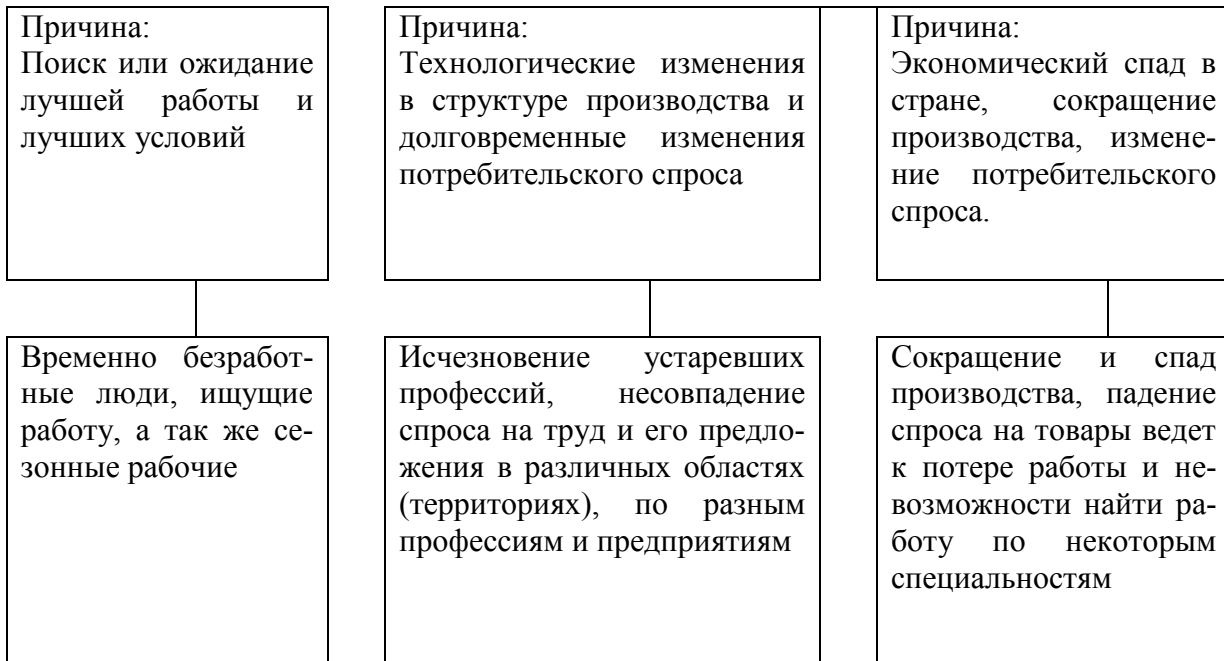
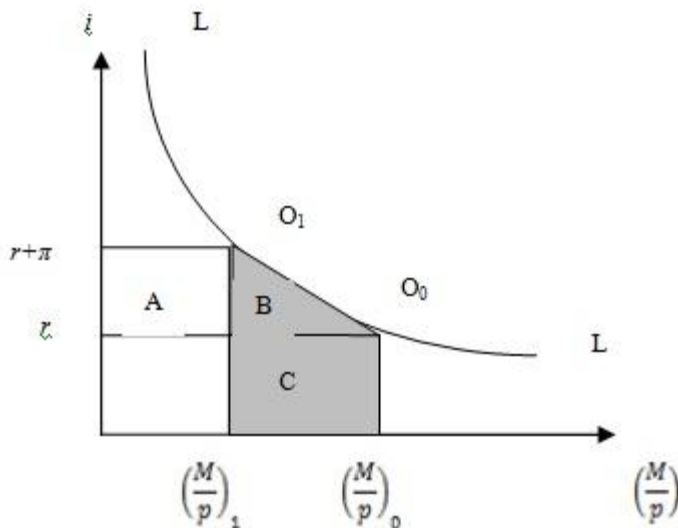


Рис. 1.1 - Виды безработицы

**Примечание** – Капелюшников Р. И. Общая и регистрируемая безработица: в чем причины разрыва?. - М.: ГУ ВШЭ, 2002. – С. 48.

Если иллюстрации имеют наименование и пояснительные данные (подрисуночный текст), то слово «Рис.» и наименование помещают после пояснительных данных и располагают следующим образом:

**Пример**



LL – кривая спроса на деньги  
 Площадью фигуры В – потери благосостояния

Рис. 2 - Издержки экономии на реальных денежных остатках

**Примечание**

- 1 Предельные величины рассчитаны для равновесного денежного рынка.
- 2 Составлено автором.

При ссылках на иллюстрации следует писать «...в соответствии с рисунком 3...», «...на рисунке 3 изображены...».

**Таблицы.** Таблицы применяют для большей наглядности результатов расчета, анализа и удобства сравнения различных показателей. Перед таблицей указывается слово «Таблица» и порядковый номер таблицы. Таблицы основной части текста нумеруются арабскими цифрами сквозной нумерацией. Таблицы каждого приложения обозначают отдельной нумерацией арабскими цифрами с добавлением перед цифрой обозначения приложения. Если в отчете одна таблица, то она должна быть обозначена «Таблица 1» или «Таблица 1.1». На следующей строке записывается название таблицы, которое должно быть кратким и точным. Название таблицы следует помещать по центру строчными буквами (14 шрифтом жирным), без абзацного отступа.

Все таблицы должны быть упомянуты в тексте работы. Таблицу следует располагать в отчете непосредственно после текста, в котором она упоминается впервые, или на следующей странице. Согласно п. 6.7.3 ГОСТ 7.32-2001 примечание к таблице помещают в конце таблицы над линией, обозначающей окончание таблицы. В качестве примечания можно указать на источник ее данных.

**Пример**

Как следует из таблицы 1, процентные ставки в рублях по стабилизационному кредиту зависят от срока кредитования.

Таблица 1

**Процентные ставки по стабилизационному кредиту в 2013 г.**

Срок стабилизационного кредита	Ставка в рублях РФ	Ставка в долларах США	Ставка в евро
до 7 лет	16,5%	13,0%	14%
свыше 7 до 15 лет	17,0%	13,5%	
свыше 15 до 25 лет	17,5%	14,0%	
свыше 25 до 50 лет	18,0%	14,5%	
<b>Примечание</b> - По данным Годового отчета ВТБ24 за 2013 г.			

Таблицу с большим количеством строк допускается переносить на другой лист (страницу). Таблицу с большим количеством граф допускается делить на части и помещать одну часть под другой в пределах одной страницы. Если строки и графы таблицы выходят за формат страницы, то в первом случае в каждой части таблицы повторяется головка, во втором случае - боковик. При делении таблицы на части допускается ее головку или боковик заменять соответственно номером граф и строк. При этом нумеруют арабскими цифрами графы и (или) строки первой части таблицы. При переносе части таблицы на другой лист (страницу) слово «Таблица», номер таблицы указывают один раз справа над первой частью таблицы, над другими частями пишут слово «Продолжение» и указывают номер таблицы, например: «Продолжение таблицы 1». При переносе таблицы на другой лист (страницу) заголовок помещают только над ее первой частью.

**Пример**

Таблица 2

**Теоретические подходы к определению термина «инвестиции»**

Автор	Определение	Классификация
1	2	3
Э.Дж. Долан, Д.Е. Линдсей	«затраты на производство и накопление средств производства и увеличение материальных запасов»	Реальные и финансовые
Б. Грэхем	«операция, которая после тщательного анализа предполагает сохранность»	Спекулятивные вложения инвестициями не признаются.

	основного капитала и удовлетворительный доход»	
И.А.Бланк	«инвестиции выражают вложения капитала с целью его последующего увеличения»	1) по объектам вложения; 2) по характеру участия в инвестировании; 3) по периоду инвестирования; 4) по формам собственности инвестиционных ресурсов; 5) по региональному признаку
В.В. Ковалев, В.В. Иванов, В.А. Лялин	«инвестиционный процесс начинается с формирования денежных средств и заканчивается созданием реальных активов в форме производственных зданий и сооружений, оборудования и технологии, объектов бытовой и социальной инфраструктуры»	Рассматриваются только вложения в реальные проекты. Вложения в финансовые активы не считается понятием «инвестиции».
<b>Примечание</b> - Составлено автором.		

Страницу рекомендуется разделить или перенести в приложение, если она не умещается на одном листе. Если таблица (форматом не более страницы) не умещается целиком на странице, где она впервые упоминается, то таблицу лучше разместить на следующей странице целиком, чем поделить на части.

Заголовки граф и строки таблиц следует писать с прописной буквы, подзаголовки граф со строчной, если они составляют одно предложение с заголовком (см. таблицу 3), или с прописной буквы, если они имеют самостоятельное значение (см. таблицу 4).

**Пример**

Таблица 3

**Анализ финансовой устойчивости предприятия в 2013 г.**

Показатель финансово-хозяйственной деятельности	Динамика значения показателя, в тыс. руб.:	
	без учета фактора инфляции	с учетом фактора инфляции
Собственный оборотный капитал	400	440
Чистые активы	500	550
<b>Примечание</b> - Рассчитано автором на основании финансовой отчетности предприятия.		

Таблица 4

**Сравнительный анализ эффективности инвестиционных проектов**

Сравнительная база	Ед. изм.	Перечень инвестиционных проектов			
		Проект 1	Проект 2	Проект 3	Проект 4
NPV	тыс. руб.	456	567	678	789
IRR	%	11	12	15	18
DPP	лет	3	4	5	6
<b>Примечание</b> - Составлено автором по данным инвестиционных проектов фирмы.					



**Формулы и уравнения.** Уравнения и формулы следует выделять из текста в отдельную строку. Выше и ниже каждой формулы или уравнения должно быть оставлено не менее одной свободной строки. Если уравнение не уместится в одну строку, то оно должно быть перенесено после знака равенства (=) или после знаков плюс (+), минус (-), умножения (×), деления (:), или других математических знаков, причем знак в начале следующей строки повторяют. При переносе формулы на знаке, символизирующем операцию умножения, применяют знак «×». Пояснение значений символов и числовых коэффициентов следует приводить непосредственно под формулой в той же последовательности, в которой они даны в формуле.

Формулы в тексте, за исключением тех, которые помещены в приложении, должны нумероваться сквозной нумерацией арабскими цифрами. Формулу размещают посередине строки, а ее номер записывают в конце строки справа в круглых скобках. Для этого формулу выравнивают в тексте по правому краю, а затем абзацными отступами (кнопкой «Tab») смещают формулу от ее номера на середину строки. Одну формулу обозначают - (1). Ссылки в тексте на порядковые номера формул дают в скобках.

**Пример**

При оценке будущей стоимости денежных средств с учетом фактора риска используется формула (1):

$$S_R = P \times \left[ 1 + A_n \right]^n \left( 1 + RP_n \right)^n, \quad (1)$$

где

$S_R$  – будущая стоимость вклада (денежных средств), учитывающая фактор риска;

$P$  – первоначальная сумма вклада;

$A_n$  – безрисковая норма доходности на финансовом рынке, выраженная десятичной дробью,

$RP_n$  – уровень премии за риск по конкретному финансовому инструменту (финансовой операции), выраженной десятичной дробью;

$n$  – количество интервалов, по которым осуществляется каждый конкретный платеж, в общем обусловленном периоде времени.

**Примечание** – Бланк И.А. Основы финансового менеджмента. Т.2. – 2-е изд., перераб. и доп. – К.: Эльга, Ника-Центр, 2004. – С. 393

Формулы, помещаемые в приложениях, должны нумероваться отдельной нумерацией арабскими цифрами в пределах каждого приложения с добавлением перед каждой цифрой обозначения приложения. Например, первая формула в Приложении 1 обозначается (1.1).

Порядок изложения в тексте *математических уравнений* такой же, как и формул.

В тексте допускается выполнение формул и уравнений *рукописным способом*. Записи производятся аккуратно шариковой или гелевой ручкой *черного цвета*.

**Сокращения.** Не допускается сокращение слов или словосочетаний, если возможно различное понимание текста. В случае, если работа предполагает большой объем сокращений и условных обозначений, то в текст следует ввести структурный элемент «Обозначения и сокращения» (между «Содержанием» и «Введением») в виде перечня обозначений и сокращений, применяемых в данной работе. При необходимости приводятся краткие пояснения. Согласно п. 6.1.7 ГОСТ 7.32-2001 при *сокращении русских слов и словосочетаний* в тексте следует руководствоваться ГОСТ Р 7.0.12-2011. При *сокращении слов и словосочетаний на иностранных европейских языках* можно использовать ГОСТ 7.11-2004. *Сокращение слов, обозначающих единицы величин*, установлены ГОСТ 8.417-2002.

Согласно п. 6.12 ГОСТ 7.32-2001 перечень должен располагаться столбцом; слева в *алфавитном* порядке приводят сокращения, условные обозначения, символы, единицы физических величин и термины, справа - их детальную расшифровку.

**Пример**

НК РФ – Налоговый кодекс Российской Федерации

РФ – Российская Федерация

**Приложения.** Правила оформления приложений регламентированы п. 6.14 ГОСТ 7.32-2001. Приложения следует оформлять как продолжение работы на ее последующих страницах, располагая приложения в порядке появления на них ссылок в тексте работы. В тексте должны быть даны ссылки на все приложения. Например, в приложении 1 к настоящим указаниям размещена форма титульного листа дипломной работы.

Приложение должно иметь тематический заголовок, который записывают симметрично относительно текста с прописной буквы отдельной строкой. Приложения обозначают арабскими цифрами. Если в документе одно приложение, оно обозначается "Приложение 1". Каждое приложение следует начинать с новой страницы с указанием в правом верхнем углу страницы слова "Приложение" и его обозначения, а под ним в скобках для обязательного приложения пишут слово "обязательное", а для информационного - "рекомендуемое" или "справочное". Приложение должно иметь заголовок, который записывают симметрично относительно текста с прописной буквы отдельной строкой (жирным шрифтом).

Все приложения (при наличии) должны быть перечислены в содержании ВКР с указанием их обозначений и заголовков, иметь общую с остальной частью работы сквозную нумерацию страниц.

### **Оформление библиографических ссылок**

Библиографические ссылки являются составной частью справочного аппарата документа и служат источником библиографической информации о документах, использованных автором в ходе исследования, – *объектах ссылки*. Ссылки необходимо указывать во всех случаях рассмотрения, упоминания или цитирования в ВКР других произведений. Они требуются для идентификации и поиска источников, на которые ссылается автор. Библиографические ссылки составляются на любые опубликованные и неопубликованные документы, в том числе представленные в электронном виде.

Библиографические ссылки должны оформляться автором ВКР в соответствии с ГОСТ Р 7.0.5-2008.

#### **Примеры оформления библиографических ссылок по видам изданий**

1) Статьи из журналов и сборников:

Адорно Т. В. К логике социальных наук // *Вопр. философии*. - 1992. - № 10. - С. 76 - 86.

Crawford, P. J. The reference librarian and the business professor: a strategic alliance that works / P. J. Crawford, T. P. Barrett // *Ref. Libr.* - 1997. Vol. 3, № 58. - P. 75 - 85.

2) Монографии:

Тарасова В. И. Политическая история Латинской Америки учеб. для вузов. - 2-е изд. - М. : Проспект, 2006. – 412 с.

Философия культуры и философия науки: проблемы и гипотезы: межвуз. сб. науч. тр. / Саратов. гос. ун-т; [под ред. С. Ф. Мартыновича]. Саратов: Изд-во Саратов. ун-та, 1999. - 199 с.

3) Аналитические обзоры:

Экономика и политика России и государств ближнего зарубежья: аналит. обзор, апр. 2007 / Рос.акад. наук, Ин-т мировой экономики и междунар. отношений. - М.: ИМЭМО, 2007. - 39 с.

4) Интернет-ресурсы:

Авилова Л. И. Развитие металлопроизводства в эпоху раннего металла (энеолит - поздний бронзовый век) [Электронный ресурс]: состояние проблемы и перспективы исследований // *Вестн. РФФИ*. 1997. N 2. URL: <http://www.rfbr.ru/pics/22394ref/file.pdf> (дата обращения: 19.09.2012).

Логинова Л. Г. Сущность результата дополнительного образования детей // *Образование: исследовано в мире: междунар. науч. пед. Интернет-журн.* 21.10.03. URL: <http://www.oim.ru/reader.asp?nomer=366> (дата обращения: 17.04.2013).

Отчетные данные по форме № 1-ДДК «Отчет о декларировании доходов физическими лицами» [Электронный ресурс]/ Федерал.налог. служба РФ. Электрон.дан. (1 файл). М., [12.03.2012]. Режим доступа: <http://www.nalog.ru/html/docs/svot/1ddk2011.xls> (дата обращения: 01.03.2015)

Рынок тренингов Новосибирска: своя игра [Электронный ресурс]. Режим доступа:<http://nsk.fdme.ru/news/2006/07/03/2121> (дата обращения: 17.10.2015)

5) Ресурсы справочно-правовых систем:

Налоговый календарь на 2011 год (г. Москва) [Электронный ресурс]. Дата обновления: 01.01.2011. Доступ из системы ГАРАНТ // ГАРАНТ ЭКСПЕРТ: ГАРАНТ-Максимум. Вся Россия / НПП "ГАРАНТ-СЕРВИС-УНИВЕРСИТЕТ". Версия от 28.07.2012.

О введении надбавок за сложность, напряженность и высокое качество работы [Электронный ресурс]: указание М-ва соц. защиты Рос. Федерации от 14 июля 1992 г. N 1-49-У. Документ опубликован не был. Доступ из справ.-правовой системы "КонсультантПлюс".

**Примечание** - Об ограничении доступности приводят в ссылках на документы из локальных сетей, а также из полнотекстовых баз данных, доступ к которым осуществляется на договорной основе или по подписке (например, "Кодекс", "Гарант", "КонсультантПлюс" и т.п.).

6) Нормативно-правовые акты (опубликованные текстовые издания):

Гражданский кодекс Российской Федерации. Часть четвертая от 18 дек. 2006 г. N 230-ФЗ: принят Гос. Думой Федер. Собр. Рос. Федерации 24 нояб. 2006 г.: одобр. Советом Федерации Федер. Собр. Рос. Федерации 8 дек. 2006 г.: введ. Федер. законом Рос. Федерации от 18 дек. 2006 г. N 231-ФЗ // Парламент. газ. - 2006. - 21 дек.; Рос. газ. - 2006. - 22 дек.; Собр. законодательства Рос. Федерации. - 2006. - N 52, ч. 1, ст. 5496. - С. 14803-14949.

Конституция Российской Федерации: принята всенар. голосованием 12 дек. 1993 г.: [ред. от 30 дек. 2008 г.]. – [Новосибирск] :Сиб. унив. изд-во, [2011]. – 32 с. – (Серия: Кодексы. Законы. Нормы)

Конституция Российской Федерации: принята всенар. голосованием 12 дек. 1993 г. : [ред. от 30 дек. 2008 г.] // Собр. законодательства Рос. Федерации. – 2009. – № 4. – Ст. 445.

О противодействии терроризму: федер. закон Рос. Федерации от 6 марта 2006 г. №35-ФЗ: принят Гос. Думой Федер. Собр. Рос. Федерации 26 февр. 2006 г.: одобр. Советом Федерации Федер. Собр. Рос. Федерации 1 марта 2006 г. // Рос.газ. - 2006. - 10 марта.

7) Нормативно-правовые акты (электронные ресурсы):

Об обязательном социальном страховании от несчастных случаев на производстве и профессиональных заболеваний [Электронный ресурс]: Федеральный закон от 24 июля 1998 г. №125-ФЗ: [по состоянию на 29 февраля 2016 г.] // Информационно-правовой портал "Гарант" / Справ.-правовая система ГАРАНТ-Практик. Версия от 27.04.2012. Режим доступа: <http://www.garant.ru/iv/> (дата обращения: 11.12.2016)

Трудовой кодекс Российской Федерации [Электронный ресурс] : от 30.12.2001 г. № 197-ФЗ : [по состоянию на 22 ноября. 2016 г.] // Официальный интернет-портал правовой информации / Гос. система правовой информ. Режим доступа: <http://pravo.gov.ru/proxy/ips/?docbody=&prevDoc=102129600&backlink=1&&nd=102073987> (дата обращения: 11.12.2016)

Согласно ГОСТ Р 7.0.5-2008 библиографические ссылки различают по месту расположения в документе на:

- *внутритекстовые*, помещенные в тексте документа;
- *подстрочные*, вынесенные из текста вниз полосы документа (в сноску);
- *затекстовые*, вынесенные за текст документа или его части (в выноску).

В целях единообразного оформления ВКР студентами, экономии трудозатрат профессорско-преподавательского состава Института на нормоконтроль ВКР, а также наглядности библиографической информации, *рекомендуется* использовать *подстрочные библиографические ссылки*.

Подстрочные ссылки оформляются как *примечание*, вынесенное из текста документа вниз полосы. Подстрочная ссылка *может* содержать следующие элементы:

- заголовок;
- основное заглавие документа;
- общее обозначение материала;
- сведения, относящиеся к заглавию;
- сведения об ответственности;
- сведения об издании;
- выходные данные;
- сведения об объеме документа (если ссылка на весь документ);
- сведения о местоположении объекта ссылки в документе (если ссылка на часть документа);
- сведения о серии;
- обозначение и порядковый номер тома или выпуска (для ссылок на публикации в много-частных или сериальных документах);
- сведения о документе, в котором опубликован объект ссылки;
- примечания;
- Международный стандартный номер.

Для связи подстрочных библиографических ссылок с текстом документа используют *знак сноски*.

**Пример**

По мнению профессора М.И. Кутера деньги как объект учета сливаются с учетом расчетов<sup>1</sup>.

<sup>1</sup>Кутер М.И. Теория бухгалтерского учета: учебник. – 2-е изд., перераб. и доп. – М.: Финансы и статистика, 2003. – С. 23.

<sup>2</sup>Кутепов В. И., Виноградова А. Г. Искусство Средних веков. – Ростов н/Д, 2006. - С. 144–251.

<sup>3</sup> История Российской книжной палаты, 1917–1935. - М., 2006.

Цитаты воспроизводятся в тексте ВКР с соблюдением всех правил цитирования (соразмерная кратность цитаты, точность цитирования). Цитированная информация заключается в кавычки.

**Пример:**

Профессор М.И. Куттер считает, что «изучение возникновения и развития теории и практики бухгалтерского учета помогает специалистам объективно оценить происходящие факты хозяйственной жизни и освоить технику научного прогнозирования»<sup>10</sup>.

<sup>10</sup>Кутер М.И. Теория бухгалтерского учета: учебник. – 2-е изд., перераб. и доп. – М.: Финансы и статистика, 2003. – С. 7.

Согласно п. 4.12 ГОСТ 7.0.5-2008 если текст цитируется не по первоисточнику, а по другому документу, то в начале ссылки приводят слова: "Цит. по:" (цитируется по), "Приводится по:", с указанием источника заимствования.

**Пример:**

По мнению Луки Пачоли, «кто в делах своих не умеет быть хорошим бухгалтером, тот будет бродить как слепой в потемках наугад, и не миновать ему больших убытков»<sup>4</sup>.

<sup>12</sup> Цит. по:Кутер М.И. Теория бухгалтерского учета: учебник. – 2-е изд., перераб. и доп. – М.: Финансы и статистика, 2003. – С. 7.

Для удобства работы со ссылками в компьютерной программе MSWord предлагаем использовать следующий алгоритм действий. Выделите курсором текст (предложение или цитату из источника), нажмите на панели инструментов «Вставка» → «Ссылка» → «Сноска».

Укажите положение сноски: «внизу страницы». Затем выберите формат номера: «1, 2, 3 ...». Начните нумерацию с «1», выберите «продолжить». Если сноска располагается в конце предложения, то точка ставится после нее без пробела.

При повторе ссылок на один и тот же объект различают библиографические ссылки:

- *первичные*, в которых библиографические сведения приводятся впервые в данном документе;

- *повторные*, в которых ранее указанные библиографические сведения повторяют в сокращенной форме.

Повторную ссылку на один и тот же документ (группу документов) или его часть приводят в сокращенной форме при условии, что все необходимые для идентификации и поиска этого документа библиографические сведения указаны в первичной ссылке на него. Выбранный прием сокращения библиографических сведений используется единообразно для данного документа. В повторной ссылке указывают элементы, позволяющие идентифицировать документ, а также элементы, *отличающиеся* от сведений в первичной ссылке. Предписанный знак *точку и тире*, разделяющий области библиографического описания, в *повторной* библиографической ссылке *заменяют точкой*.

В повторной ссылке, содержащей запись на документ, созданный одним, двумя или тремя авторами, приводят заголовок, основное заглавие и соответствующие страницы. В повторной ссылке, содержащей запись на документ, созданный четырьмя и более авторами, или на документ, в котором авторы не указаны, приводят основное заглавие и страницы.

Допускается сокращать длинные заглавия, обозначая опускаемые слова многоточием с пробелом до и после этого предписанного знака.

#### **Пример**

Первичная: <sup>10</sup> Геоинформационное моделирование территориальных рынков банковских услуг / А.Г. Дружинин [и др.]. Шахты: Изд-во ЮРГУЭС, 2006.

Повторная: <sup>21</sup> Геоинформационное моделирование... С. 28.

При последовательном расположении первичной и повторной ссылок текст повторной ссылки заменяют словами "Там же" или "Ibid." (ibidem) для документов на языках, применяющих латинскую графику. В повторной ссылке на другую страницу к словам "Там же" добавляют номер страницы, в повторной ссылке на другой том (часть, выпуск и т.п.) документа к словам "Там же" добавляют номер тома.

#### **Пример**

Первичная: <sup>3</sup> Hahn, Frank. The Next Hundred Years. Economic Journal, January, 1991, 101 (404) – pp. 47-50.

Повторная: <sup>4</sup>(Ibid.)

Первичная: <sup>18</sup>Фенухин В.И. Этнополитические конфликты в современной России: на примере Северо-Кавказского региона: дис. ... канд. полит. наук. М., 2002. С. 54 - 55.

Повторная: <sup>19</sup> Там же. С. 68.

<sup>20</sup> Там же. С. 90.

Первичная: <sup>37</sup> Россия и мир: гуманитар. проблемы: межвуз. сб. науч. тр. / С.-Петербург. гос. ун-т вод. коммуникаций. 2004. Вып. 8. С. 145.

Повторная: <sup>19</sup> Там же. Вып. 9. С. 112.

В повторных ссылках, содержащих запись на один и тот же документ, созданный одним, двумя или тремя авторами, *не следующих за первичной ссылкой*, приводят заголовок, а основное заглавие и следующие за ним повторяющиеся элементы *заменяют словами* "Указ.соч." (указанное сочинение), "Цит. соч." (цитируемое сочинение), "Op. cit." (opuscitato - цитированный труд) -

для документов на языках, применяющих латинскую графику. В повторной ссылке на другую страницу к словам "Указ.соч." (и т.п.) добавляют номер страницы, в повторной ссылке на другой том (часть, выпуск и т.п.) документа к словам "Указ. соч." добавляют номер тома.

Если объектов ссылки несколько, то их объединяют в одну *комплексную библиографическую ссылку*. Они могут включать как первичные, так и повторные ссылки. Библиографические ссылки, включенные в комплексную ссылку, отделяют друг от друга точкой с запятой с пробелами до и после этого предписанного знака. Несколько объектов в одной ссылке располагают в *алфавитном* или *хронологическом* порядке либо по принципу единой графической основы - кириллической, латинской и т.д., либо на каждом языке отдельно (по алфавиту названий языков). Каждую из ссылок в составе комплексной ссылки оформляют по общим правилам. Если в комплекс включено несколько приведенных подряд ссылок, содержащих записи с идентичными заголовками (работы одних и тех же авторов), то заголовки во второй и последующих ссылках могут быть заменены их словесными эквивалентами "Его же", "Ее же", "Их же" или - для документов на языках, применяющих латинскую графику, - "Idem", "Eadem", "Iidem".

#### **Пример**

---

<sup>3</sup> Лихачев Д.С. Образ города // Историческое краеведение в СССР: вопр. теории и практики: сб. науч. ст. Киев, 1991. С. 183 - 188; Его же. Окно в Европу - врата в Россию // Всемир. слово. 1992. N 2. С. 22 - 23.

Идентичные заголовки также могут быть опущены. В этом случае после заголовка в первой ссылке ставится двоеточие, а перед основным заглавием каждой ссылки проставляют ее порядковый номер.

#### **Пример**

---

<sup>13</sup> Кнабе Г.С.: 1) Понятие энтелехии и история культуры // Вопр. философии. 1993. N 5. С. 64 - 74; 2) Русская античность: содержание, роль и судьба античного наследия в культуре России. М., 1999.

В библиографической ссылке, выделенной в примечание и предназначенной только для поиска цитируемого, рассматриваемого или упоминаемого в тексте ВКР, допускается опускать отдельные обязательные элементы при условии, что оставшийся набор элементов обеспечивает поиск документа – объекта библиографической ссылки.

*Ссылки на электронные ресурсы* составляются по общим требованиям и правилам ГОСТа Р 7.0.5-2008 с учетом следующих особенностей. Для ссылок на составные части электронного ресурса, в частности, на материалы СПС «Гарант» и «Консультант плюс», требуется аналитическое *двухуровневое библиографическое описание*, в котором на *первом уровне* приводятся заглавие и другая информация о составной части, а на *втором уровне* - сведения об электронном ресурсе, идентифицирующем составную часть. При описании элементов аналитической ссылки необходимо руководствоваться ГОСТ 7.1-2003 и ГОСТ 7.82-2001. В отличие от печатных материалов для *электронных источников* не требуется указывать в библиографической ссылке конкретное местоположение (номер страницы или абзаца) определенной цитаты. Объясняется это тем, что поиск контекста внутри любого электронного документа в силу специфики СПС осуществляется точно и быстро без дополнительной информации о месте его расположения в тексте. Например, в Интернет версии СПС «Гарант» имеется кнопка «Ссылка на документ», позволяющая получить информацию о ссылке на начало либо фрагмент документа.

Согласно п. 4.9.3 ГОСТа 7.0.5-2008 *сокращение отдельных слов и словосочетаний* применяют для всех элементов библиографической ссылки, за исключением основного заглавия документа. Слова и словосочетания на *русском* языке сокращают по ГОСТу 7.12-93, а на *иностран- ных европейских* по ГОСТу 7.11-2004.

Более подробно с правилами оформления и примерами библиографического описания можно ознакомиться здесь:

## **Рецензирование выпускной квалификационной работы**

Работа, допущенная к защите, направляется на рецензию. Цель рецензий – определить соответствие содержания работы названию темы, оценить логичность работы, оценить ВКР в целом. Дипломные работы подлежат внутреннему рецензированию.

Внутреннее рецензирование ВКР перед защитой проводит официальный рецензент, преподаватель Филиала, имеющий ученую степень и (или) ученое звание, который ведет занятия по дисциплине либо занимается научными исследованиями в области, близкой по профилю теме рецензируемой ВКР. Официальный внутренний рецензент утверждается на заседании выпускающей кафедры Филиала. В исключительных случаях (в целях изменения решения кафедры) официальный рецензент может быть утвержден распоряжением декана факультета Филиала.

Если результаты ВКР принимаются к внедрению, то может быть представлена справка о внедрении (использовании) результатов исследования.

Кроме официальной внутренней рецензии на ВКР должна быть представлена внешняя рецензия.

Рецензент, работающий вне Филиала, заверяет свою личную подпись на рецензии в установленном порядке (в отделе кадров или у нотариуса).

Рецензент должен дать квалифицированный анализ основных положений работы. В рецензии отмечается актуальность темы, самостоятельность подходов к ее раскрытию, наличие авторской точки зрения, умение пользоваться методами научного исследования, степень обоснованности выводов и рекомендаций, практическая значимость полученных результатов. Наряду с положительными сторонами отмечаются и недостатки, выявляются фактические ошибки, степень несоответствия содержания работы заявленной теме и т.п. Рецензент в заключении рецензии высказывает рекомендации по оценке качества исполнения работы, которые учитываются при защите ВКР. Рецензент должен указать в заключении рецензии личное мнение о том, рекомендуется ли представленная работа к защите или нет. В случае, если ВКР рекомендуется к защите, в тексте рецензии должна быть указана рекомендуемая оценка – «отлично», «хорошо», «удовлетворительно». Письменная рецензия официального рецензента должна быть представлена на кафедру не позднее, чем за три дня до даты официальной защиты ВКР.

Содержание рецензии доводится до сведения автора работы по запросу не позднее, чем за два-три дня до защиты с тем, чтобы он мог подготовить аргументированные ответы по существу предъявленных замечаний. Рецензия печатается на специальном бланке по форме согласно Приложению 9.

## **Процедура защиты выпускной квалификационной работы**

Предварительным этапом защиты ВКР является процесс предзащиты ВКР.

С целью осуществления выпускающей кафедрой Филиала контроля качества ВКР и подготовки студентов к официальной защите рекомендуется проведение заседания выпускающей кафедры Филиала, или экспертной комиссии факультета Филиала, состоящей из представителей выпускающих кафедр Филиала, где студент в присутствии руководителя ВКР проходит предварительную защиту ВКР. К предварительной защите студент представляет задание на ВКР и полный переплетенный (несброшюрованный) вариант ВКР.

Выпускник защищает ВКР в государственной экзаменационной комиссии по защите ВКР (далее - Комиссия), утверждаемой в соответствии с Положением об итоговой государственной аттестации выпускников Академии.

Комиссия формируется из числа профессорско-преподавательского состава кафедры Филиала, а также представителей других высших учебных заведений и работодателей. Защита ВКР проводится на открытом заседании Комиссии с участием не менее двух третей от ее состава. К защите ВКР допускаются лица, успешно сдавшие государственный междисциплинарный экзамен.

Защита ВКР проводится в соответствии с графиком итоговой государственной аттестации, и по расписанию, утверждаемому в Филиале – директором или заместителем директора филиала. Не допускается защита работы не в назначенное время.

К итоговой защите (за 14 дней до защиты) студент представляет: 1. ВКР (в твердом переплете) 2. Справку о внедрении результатов в организации, по материалам которой написана работа (по решению научного руководителя) (Приложение 4) 3. Отзыв научного руководителя (составляется научным руководителем) (Приложение 8) 4. Задание на ВКР (составляется научным руководителем) (Приложение 6) 5. План-график (составляется научным руководителем) (Приложение 7) 6. Заявление на ВКР (составляется студентом) (Приложение 3) 7. Справка о самопроверке (составляется студентом) (Приложение 10) 8. Приложение к справке о самопроверке (составляется студентом) (Приложение 11)

В случае, если ВКР не представлена студентом в установленный срок по уважительным причинам, декан факультета Филиала может в установленном порядке изменить дату защиты, направив соответствующее представление на имя директора Филиала о переносе сроков защиты ВКР. Перенос сроков защиты ВКР оформляется приказом директора Филиала.

ВКР вместе с результатами предварительной защиты, отзывом научного руководителя и рецензией должна быть сдана выпускающей кафедрой Филиала секретарю Государственной экзаменационной комиссии не позднее 12 часов рабочего дня, предшествующего дню защиты ВКР по расписанию.

Отрицательный отзыв руководителя ВКР и (или) рецензента, не влияет на допуск ВКР к защите. Оценку по результатам защиты ВКР выставляет государственная экзаменационная комиссия.

Автор ВКР имеет право ознакомиться с официальными рецензиями и отзывом научного руководителя о его работе до начала процедуры защиты.

Защита ВКР проводится на открытом заседании комиссии (за исключением защиты работ по закрытой тематике) с участием не менее двух третей ее состава.

На заседание Государственной экзаменационной комиссии представляются: приказ о закреплении тем и научных руководителей, ВКР, письменный отзыв научного руководителя, письменное заключение рецензента, справка (акт) о внедрении результатов исследования, зачетная книжка студента. Перед защитой ВКР ответственный секретарь Государственной аттестационной комиссией передает председателю все перечисленные документы.

Обязательные элементы процедуры защиты:

- выступление автора ВКР;
- оглашение официальных рецензий;
- оглашение отзыва научного руководителя.

Доклад является ключевым элементом защиты. Для сообщения по содержанию ВКР студенту отводится, как правило, не более 7 минут.

Выступление желательно начать словами: «Уважаемый председатель и члены аттестационной комиссии. Вашему вниманию представляется работа на тему «...», а закончить словами: «Благодарю за внимание! Готов(а) ответить на вопросы». При защите могут представляться дополнительные материалы, характеризующие научную и практическую ценность выполненной работы (печатные статьи по теме, документы, указывающие на практическое применение результатов работы и т.п.), использоваться технические средства для презентации материалов ВКР.

Выступление должно быть построено на основе заранее подготовленного полного текста выступления (краткого письменного доклада) и желательно с сопровождением слайдов. Содержание доклада и презентации должно быть согласовано с научным руководителем.

Порядок слайдов:

1-й слайд – название темы ВКР, Ф.И.О. автора ВКР, руководителя и рецензента;

2-й слайд – цель и задачи исследования, предмет и объект ВКР;

последующие слайды – результаты исследования, выводы, практические рекомендации и др.

В структурном соотношении выступление можно разделить на три части. Первая часть в сокращенном виде представляет введение работы - отмечается актуальность избранной темы, дается описание проблемы, формулировка целей и задач исследования (проектной работы), определяются объект и предмет исследования, а также методы, с помощью которых получен фак-



тический материал, характеристика общей структуры работы. Во второй части характеризуется каждый раздел работы, при этом особое внимание уделяется результатам исследования, полученным лично автором. Третья часть выступления основывается на заключении. Автор представляет выводы и те практические рекомендации, которые содержатся в его работе.

Особое внимание в докладе уделяется предложенным в работе рекомендациям и другим конкретным предложениям автора ВКР по рассмотренной проблеме. Выступление должно заканчиваться указанными рекомендациями и предложениями. Желательно рассчитать экономический эффект от их применения (практического внедрения), а расчеты показать в иллюстративном материале (приложении). После сообщения о сделанных рекомендациях в своем докладе студент должен ответить на замечания научного руководителя и рецензента.

После оглашения официальных отзывов и рецензий студенту должно быть предоставлено время для ответа на замечания, имеющиеся в отзыве и рецензии(ях). Вопросы членов Государственной экзаменационной комиссии автору ВКР должны находиться в рамках ее темы и предмета исследования. На открытой защите ВКР могут присутствовать все желающие. Они также вправе задавать студенту вопросы по теме защищаемой работы.

Комиссия выставляет оценку за защиту ВКР на закрытом заседании. При выставлении оценки Комиссия руководствуется примерными критериями оценки ВКР. Эти же критерии должен учитывать рецензент ВКР при определении рекомендуемой оценки. Критерии оценки ВКР доводятся до сведения выпускников не позднее, чем за полгода до начала государственной аттестации.

Оценки по итогам защиты ВКР объявляются Комиссией в день защиты после оформления в установленном порядке протокола заседания Комиссии.

По результатам итоговой государственной аттестации выпускника Комиссия принимает решение, которое оформляется протоколом, о присвоении ему (ей) квалификации по направлению и о выдаче диплома о высшем профессиональном образовании (в том числе диплома с отличием).

После защиты секретарь комиссии сдает ВКР вместе с официальными рецензиями и отзывом руководителя на выпускающую кафедру Филиала. Сроки и условия хранения ВКР определяются согласно номенклатуре дел кафедры Филиала.

Итоги защиты ВКР ежегодно обсуждаются на заседаниях выпускающих кафедр и ученых советов факультетов Филиала. С учетом отчетов председателей Комиссий по защитам предлагаются меры по совершенствованию организационной и методической работы, связанной с их выполнением.

### 2.3. Критерии оценки результатов защиты ВКР

Оценка результата защиты ВКР производится на открытом заседании ГЭК. За основу принимаются следующие критерии, с учетом степени освоения компетенций, контролируемых на ГЭК:

- обоснованность актуальности темы;
- обоснованность практического значения темы;
- качество выполнения работы;
- содержательность доклада;
- точность, быстрота и лаконичность ответов на вопросы;
- наглядность представленных результатов исследования в форме слайдов.

Обобщенная оценка защиты ВКР определяется с учетом отзыва научного руководителя и рецензентов.

## **3. Порядок подачи и рассмотрения апелляций**

По результатам государственных аттестационных испытаний обучающийся имеет право на апелляцию.

Обучающийся имеет право подать в апелляционную комиссию письменную апелляцию о нарушении, по его мнению, установленной процедуры проведения государственного аттестационного испытания и (или) несогласии с результатами государственного экзамена.

Апелляция подается лично обучающимся в апелляционную комиссию не позднее следующего рабочего дня после объявления результатов государственного аттестационного испытания. Для рассмотрения апелляции секретарь ГЭК направляет в апелляционную комиссию протокол заседания ГЭК, заключение председателя ГЭК о соблюдении процедурных вопросов при проведении государственного аттестационного испытания, а также письменные ответы обучающегося (при их наличии) (для рассмотрения апелляции по проведению государственного экзамена) либо выпускную квалификационную работу, отзыв и рецензию (рецензии) (для рассмотрения апелляции по проведению защиты выпускной квалификационной работы).

Апелляция не позднее 2 рабочих дней со дня ее подачи рассматривается на заседании апелляционной комиссии, на которое приглашаются председатель ГЭК и обучающийся, подавший апелляцию. Заседание апелляционной комиссии может проводиться в отсутствие 20 обучающегося, подавшего апелляцию, в случае его неявки на заседание апелляционной комиссии. Неявка обучающегося на заседание апелляционной комиссии фиксируется в протоколе заседания комиссии. Решение апелляционной комиссии доводится до сведения обучающегося, подавшего апелляцию, в течение 3 рабочих дней со дня заседания апелляционной комиссии. Факт ознакомления обучающегося, подавшего апелляцию, с решением апелляционной комиссии удостоверяется подписью обучающегося. В случае неприбытия обучающегося для ознакомления с решением апелляционной комиссии или его отказа от подписи, составляется соответствующий акт, который подписывается не менее чем двумя членами апелляционной комиссии.

При рассмотрении апелляции о нарушении процедуры проведения государственного аттестационного испытания апелляционная комиссия принимает одно из следующих решений: а) об отклонении апелляции, если изложенные в ней сведения о нарушениях процедуры проведения государственного аттестационного испытания обучающегося не подтвердились и (или) не повлияли на результат государственного аттестационного испытания; б) об удовлетворении апелляции, если изложенные в ней сведения о допущенных нарушениях процедуры проведения государственного аттестационного испытания обучающегося подтвердились и повлияли на результат государственного аттестационного испытания. В случае, указанном в подпункте «б» настоящего пункта, результат проведения государственного аттестационного испытания подлежит аннулированию, в связи с чем протокол о рассмотрении апелляции не позднее следующего рабочего дня передается в ГЭК для реализации решения апелляционной комиссии. Обучающемуся предоставляется возможность 21 пройти государственное аттестационное испытание в сроки, установленные приказом Академии (филиала).

При рассмотрении апелляции о несогласии с результатами государственного экзамена апелляционная комиссия выносит одно из следующих решений: а) об отклонении апелляции и сохранении результата государственного экзамена; б) об удовлетворении апелляции и выставлении иного результата государственного экзамена. Решение апелляционной комиссии не позднее следующего рабочего дня передается в ГЭК.

Решение апелляционной комиссии является основанием для аннулирования ранее выставленного результата государственного экзамена и выставления нового. Решение апелляционной комиссии является окончательным и пересмотру не подлежит.

Повторное проведение государственного аттестационного испытания обучающегося, подавшего апелляцию, осуществляется в присутствии председателя или одного из членов апелляционной комиссии не позднее даты завершения обучения в Академии в соответствии со стандартом.

Апелляция на повторное проведение государственного аттестационного испытания не принимается

*Форма титульного листа выпускной квалификационной работы*

**Федеральное государственное бюджетное образовательное учреждение  
высшего образования  
«РОССИЙСКАЯ АКАДЕМИЯ НАРОДНОГО ХОЗЯЙСТВА  
И ГОСУДАРСТВЕННОЙ СЛУЖБЫ  
ПРИ ПРЕЗИДЕНТЕ РОССИЙСКОЙ ФЕДЕРАЦИИ»  
ВОЛГОГРАДСКИЙ ИНСТИТУТ УПРАВЛЕНИЯ  
Экономический факультет**

Направление подготовки (специальность) 38.05.01 Экономическая безопасность

Профиль (специализация) Экономико-правовое обеспечение экономической безопасности

Выпускающая кафедра Экономики и финансов

**ВЫПУСКНАЯ КВАЛИФИКАЦИОННАЯ РАБОТА  
(ДИПЛОМНАЯ РАБОТА)**

на тему:

**ОСОБЕННОСТИ ОЦЕНКИ ИНВЕСТИЦИОННОЙ ПРИВЛЕКАТЕЛЬНОСТИ  
КОМПАНИЙ АГРОПРОМЫШЛЕННОГО КОМПЛЕКСА  
(НА ПРИМЕРЕ ОАО «ХОЛДИНГ-ИНВЕСТ»)**

**Автор работы:**

студент группы \_\_\_\_\_  
форма обучения \_\_\_\_\_  
Ф.И.О. \_\_\_\_\_  
подпись \_\_\_\_\_

**Руководитель работы:**

Должность, ученая степень и звание  
Ф.И.О. \_\_\_\_\_  
Подпись \_\_\_\_\_

**Заведующий выпускающей кафедрой:**

Ученая степень, звание  
Ф.И.О. \_\_\_\_\_  
Подпись \_\_\_\_\_  
дата « \_\_\_\_ » \_\_\_\_\_ 20 \_\_\_\_ г.

**Волгоград  
20\_\_**

Форма заявки экономического субъекта с предложением определенной темы  
(направления) исследования

Директору

Волгоградского института управления

ФГБОУ ВО «РАНХиГС»

---

**З А Я В К А**

---

*(наименование организации, учреждения, предприятия)*

---

предлагает для  
подготовки выпускной квалификационной работы студента экономического  
факультета Волгоградского института управления РАНХиГС, обучающегося по специальности 38.05.01  
Экономическая безопасность следующее направление исследования (тема ВКР)

---

---

---

Руководитель организации

подпись (Ф.И.О.)

М.П.

Форма заявления студента о выборе темы и назначении научного руководителя  
выпускной квалификационной работы

Заведующему кафедрой  
Экономики и финансов

\_\_\_\_\_  
(Ф.И.О)

от студента \_\_\_\_ курса, группы \_\_\_\_\_  
\_\_\_\_\_ формы обучения  
по специальности 38.05.01 Экономическая безопасность

\_\_\_\_\_  
(Ф.И.О. студента)

**З а я в л е н и е**

Прошу разрешить мне подготовку выпускной квалификационной работы  
по теме \_\_\_\_\_

и назначить руководителем \_\_\_\_\_

\_\_\_\_\_  
(подпись студента)

« \_\_\_\_\_ » \_\_\_\_\_ 20 \_\_ г.

Руководитель \_\_\_\_\_  
(подпись)

*Форма справки о внедрении результатов выпускной квалификационной работы*

***Желательно напечатать на бланке организации и проставить  
исходящий регистрационный номер***

**В ФГБОУ ВО «РОССИЙСКАЯ АКАДЕМИЯ  
НАРОДНОГО ХОЗЯЙСТВА И  
ГОСУДАРСТВЕННОЙ СЛУЖБЫ  
ПРИ ПРЕЗИДЕНТЕ  
РОССИЙСКОЙ ФЕДЕРАЦИИ»  
ВОЛГОГРАДСКИЙ ИНСТИТУТ УПРАВ-  
ЛЕНИЯ**

**СПРАВКА**

О внедрении результатов выпускной квалификационной работы

\_\_\_\_\_ (ф.и.о. студента)

\_\_\_\_\_ (курса) Экономического факультета

по специальности 38.05.01 Экономическая безопасность

по теме «\_\_\_\_\_»

Результаты исследования, проведенного автором в выпускной квалификационной работы, нашли практическое применение при обсуждении аналитических и методических материалов, выводы выпускной квалификационной работы использованы ... в процессе разработки ...

Конкретный вклад автора в решение насущных социально – экономических проблем заключается в следующем:

1. представленные результаты были учтены при решении вопросов о повышении...
2. при разработке ... использовались предложения по ...

Ряд сформулированных в выпускной квалификационной работе рекомендаций может быть в дальнейшем использован в аналитической работе ... при проведении ... для выработки дальнейших направлений её совершенствования.

Подпись (ф.и.о., должность)

М.П. или подпись должна быть заверена в отделе кадров предприятия (организации)

Дата (если нет исходящего регистрационного номера).

Образец оформления содержания выпускной квалификационной работы

## СОДЕРЖАНИЕ

ВВЕДЕНИЕ .....	3
ГЛАВА 1. ПРЕДПРИНИМАТЕЛЬСТВО КАК СУБЪЕКТ И ОБЪЕКТ РЫНОЧНОЙ ЭКОНОМИКИ .....	11
1.1. Организационно-правовые формы и этапы развития предпринимательства .....	11
1.2. Виды поддержки предпринимательства на современном этапе .....	22
ГЛАВА 2. АНАЛИЗ ЭКОНОМИЧЕСКИХ АСПЕКТОВ ПОДДЕРЖКИ ПРЕДПРИНИМАТЕЛЬСТВА В ВОЛГОГРАДСКОЙ ОБЛАСТИ .....	38
2.1. Анализ экономических инструментов поддержки предпринимательства в Волгоградской области .....	38
2.2. Пути модернизации экономических инструментов поддержки предприятий малого и среднего бизнеса в регионе .....	48
ЗАКЛЮЧЕНИЕ .....	58
СПИСОК ИСПОЛЬЗОВАННЫХ ИСТОЧНИКОВ И ЛИТЕРАТУРЫ ...	60

Форма задания на выпускную квалификационную работу

**Федеральное государственное бюджетное образовательное учреждение  
высшего образования  
«РОССИЙСКАЯ АКАДЕМИЯ НАРОДНОГО ХОЗЯЙСТВА И ГОСУДАРСТВЕННОЙ  
СЛУЖБЫ при ПРЕЗИДЕНТЕ РОССИЙСКОЙ ФЕДЕРАЦИИ»**

**ВОЛГОГРАДСКИЙ ИНСТИТУТ УПРАВЛЕНИЯ**

**Экономический факультет**

Направление подготовки (специальность) 38.05.01 Экономическая безопасность

Профиль (специализация) Экономико-правовое обеспечение экономической безопасности

Выпускающая кафедра Экономики и финансов

УТВЕРЖДАЮ

заведующий выпускающей кафедрой

рой

(Ф.И.О.)

« \_\_\_\_ » \_\_\_\_\_ 20 \_\_\_\_ г.

(дата)

\_\_\_\_\_  
(подпись)

**ЗАДАНИЕ**

**на выпускную квалификационную работу**

Студента \_\_\_\_\_ группы \_\_\_\_\_ формы обучения \_\_\_\_\_

\_\_\_\_\_  
(Ф.И.О.)

1. Тема выпускной квалификационной работы:

\_\_\_\_\_

\_\_\_\_\_

2. Цель исследования:

\_\_\_\_\_

\_\_\_\_\_

3. Задачи исследования:

\_\_\_\_\_

\_\_\_\_\_

\_\_\_\_\_

\_\_\_\_\_

\_\_\_\_\_



\_\_\_\_\_

\_\_\_\_\_

\_\_\_\_\_

4. План работы: \_\_\_\_\_

5. Ожидаемый результат: \_\_\_\_\_

\_\_\_\_\_

\_\_\_\_\_

\_\_\_\_\_

\_\_\_\_\_

\_\_\_\_\_

\_\_\_\_\_

6. Руководитель / Консультант по работе (назначается при необходимости): \_\_\_\_\_

\_\_\_\_\_  
*(Ф.И.О., должность, ученая степень, звание)*

7. Срок сдачи законченной ВКР «    » \_\_\_\_\_ 20\_\_ г.

8. Задание составил: \_\_\_\_\_

\_\_\_\_\_

\_\_\_\_\_

\_\_\_\_\_  
*(Ф.И.О., должность, ученая степень, звание)*

\_\_\_\_\_  
*(подпись руководителя)*

«    » \_\_\_\_\_ 20\_\_ г.

9. Задание принял к исполнению:

\_\_\_\_\_  
*(подпись студента)*

«    » \_\_\_\_\_ 20\_\_ г.

Форма плана-графика подготовки выпускной квалификационной работы

**Федеральное государственное бюджетное образовательное учреждение  
высшего образования  
«РОССИЙСКАЯ АКАДЕМИЯ НАРОДНОГО ХОЗЯЙСТВА  
И ГОСУДАРСТВЕННОЙ СЛУЖБЫ  
ПРИ ПРЕЗИДЕНТЕ РОССИЙСКОЙ ФЕДЕРАЦИИ»**

**Волгоградский институт управления**

**Экономический факультет**

Направление подготовки (специальность) 38.05.01 Экономическая безопасность

Профиль (специализация) Экономико-правовое обеспечение экономической безопасности

Выпускающая кафедра Экономики и финансов

УТВЕРЖДАЮ

Руководитель выпускной квалификаци-  
онной работы

\_\_\_\_\_

(Ф.И.О.)

« \_\_\_\_ » \_\_\_\_\_ 20 \_\_\_\_ г.  
(дата)

**ПЛАН-ГРАФИК**

**подготовки выпускной квалификационной работы на тему:**

\_\_\_\_\_

\_\_\_\_\_

\_\_\_\_\_

студента \_\_\_\_\_ курса \_\_\_\_\_ формы обучения

\_\_\_\_\_

(Ф.И.О.)

*подпись*

<b>№</b>	<b>Выполняемые работы</b>	<b>Срок выполне- ния</b>	<b>Отметка о выпол- нении</b>
1.			
2.			
3.			
4.			

Исполнитель: \_\_\_\_\_

« \_\_\_\_ » \_\_\_\_\_ 20 \_\_\_\_ г.

Приложение 8

Форма отзыва на выпускную квалификационную работу

**Федеральное государственное бюджетное образовательное учреждение  
высшего образования  
«РОССИЙСКАЯ АКАДЕМИЯ НАРОДНОГО ХОЗЯЙСТВА  
И ГОСУДАРСТВЕННОЙ СЛУЖБЫ  
ПРИ ПРЕЗИДЕНТЕ РОССИЙСКОЙ ФЕДЕРАЦИИ»**

**Волгоградский институт управления**

**Экономический факультет**

Направление подготовки (специальность) 38.05.01 Экономическая безопасность

Профиль (специализация) Экономико-правовое обеспечение экономической безопасности

Выпускающая кафедра Экономики и финансов

**ОТЗЫВ**

**на выпускную квалификационную работу на тему:**

\_\_\_\_\_

студента \_\_\_\_\_ курса \_\_\_\_\_ формы обучения

(*Ф.И.О.*)

Руководитель выпускной квалификационной работы:

\_\_\_\_\_

(*Ф.И.О., должность, ученая степень, звание*)

**СОДЕРЖАНИЕ ОТЗЫВА**

\_\_\_\_\_  
\_\_\_\_\_  
\_\_\_\_\_  
\_\_\_\_\_  
\_\_\_\_\_  
\_\_\_\_\_  
\_\_\_\_\_  
\_\_\_\_\_  
\_\_\_\_\_  
\_\_\_\_\_  
\_\_\_\_\_  
\_\_\_\_\_

\_\_\_\_\_  
(подпись)

« \_\_\_\_\_ » \_\_\_\_\_ 20\_\_ г.

Приложение 9

Форма рецензии на выпускную квалификационную работу

**Федеральное государственное бюджетное образовательное учреждение  
высшего образования  
«РОССИЙСКАЯ АКАДЕМИЯ НАРОДНОГО ХОЗЯЙСТВА  
И ГОСУДАРСТВЕННОЙ СЛУЖБЫ  
ПРИ ПРЕЗИДЕНТЕ РОССИЙСКОЙ ФЕДЕРАЦИИ»**

**Волгоградский институт управления**

**Экономический факультет**

Направление подготовки (специальность) 38.05.01 Экономическая безопасность

Профиль (специализация) Экономико-правовое обеспечение экономической безопасности

Выпускающая кафедра Экономики и финансов

**РЕЦЕНЗИЯ**

**на выпускную квалификационную работу на тему:**

\_\_\_\_\_

студента \_\_\_\_\_ курса \_\_\_\_\_ формы обучения

\_\_\_\_\_  
(Ф.И.О.)

Руководитель выпускной квалификационной работы:

\_\_\_\_\_

\_\_\_\_\_  
(Ф.И.О., должность, ученая степень, звание)

Рецензент:

\_\_\_\_\_  
(Ф.И.О., должность, ученая степень, звание)

**СОДЕРЖАНИЕ РЕЦЕНЗИИ**

\_\_\_\_\_

\_\_\_\_\_

\_\_\_\_\_

\_\_\_\_\_

\_\_\_\_\_

Выводы:

\_\_\_\_\_

Рекомендуемая оценка рецензента: \_\_\_\_\_

\_\_\_\_\_  
(подпись)

« \_\_\_\_\_ » \_\_\_\_\_ 20\_\_ г.

\_\_\_\_\_  
зав. кафедрой «Экономики и Финансов»

**Справка о самопроверке в системе «Антиплагиат»**

В соответствии с приказом «О внедрении в РАНХиГС системы проверки текстовых документов на наличие  
неправомерных заимствований» мною была проведена проверка текста

\_\_\_\_\_  
(вид работы: курсовая работа, выпускная квалификационная работа)  
на тему

\_\_\_\_\_  
(тема работы)

выполненную студентом группы \_\_\_\_\_  
(код группы) (фамилия, имя, отчество студента, выполнившего работу)  
под научным руководством \_\_\_\_\_  
(степень, звание и должность научного руководителя)

\_\_\_\_\_  
(фамилия, имя, отчество научного руководителя)

Согласно проведенному анализу оригинальный текст в обозначенной работе составляет  
\_\_\_\_\_.

(процент оригинального текста)

Оставшимся процентам соответствуют: \_\_\_\_\_

\_\_\_\_\_  
(объяснение причин наличия неоригинального текста)

Распечатка результатов проверки прилагается.

\_\_\_\_\_  
(фамилия, имя, отчество студента, выполнившего работу)

\_\_\_\_\_  
(подпись студента)

\_\_\_\_\_  
(дата проверки)

Согласовано

\_\_\_\_\_  
(степень, звание, должность научного руководителя)

\_\_\_\_\_  
(фамилия, имя, отчество научного руководителя)

\_\_\_\_\_  
(подпись научного руководителя)

\_\_\_\_\_  
(дата согласования)

Процент оригинального текста по результатам контрольного анализа составил \_\_\_\_\_.

(процент оригинального текста)

\_\_\_\_\_  
(должность и ФИО ответственного лица по кафедре)

\_\_\_\_\_  
(подпись ответственного лица)

*(пример заполнения)*

Справка о самопроверке в системе «Антиплагиат»

В соответствии с приказом «О внедрении в РАНХиГС системы проверки текстовых документов на наличие  
неправомерных заимствований» мною была проведена проверка текста

выпускной квалификационной работы

(вид работы: курсовая работа, выпускная квалификационная работа)

на тему «Анализ прибыли предприятия (на примере ООО «Респект»),

(тема работы)

выполненную студентом группы ЭБ-501Ивановой Ольгой Ивановой

(код группы)(фамилия, имя, отчество студента, выполнившего работу)

под научным руководством д.э.н., профессор, профессор кафедры «Экономики и финансов»

(степень, звание и должность научного руководителя)

О.С.Олейник

(фамилия, имя, отчество научного руководителя)

Согласно проведенному анализу оригинальный текст в обозначенной работе составляет 79,36%

(процент оригинального

текста)

Оставшимся процентам соответствуют: заимствования из «белых источников»

(объяснение причин наличия неоригинального текста)

Распечатка результатов проверки прилагается.

Иванова О.И.

(фамилия, имя, отчество студента, выполнившего работу)

\_\_\_\_\_  
(подпись студента)

20.05.2016

(дата проверки)

согласовано

д.э.н., профессор, профессор каф. Экономики и финансов

(степень, звание, должность научного руководителя)

О.С.Олейник.

(фамилия, имя, отчество научного руководителя)

\_\_\_\_\_  
(подпись научного руководителя)

20.05.2016

(дата согласования)

---

Процент оригинального текста по результатам контрольного анализа составил 79,36 %.

(процент оригинального текста)

лаборант кафедры Потомова С.А.

(должность и ФИО ответственного лица по кафедре)

\_\_\_\_\_  
(подпись ответственного лица)

\_\_\_\_\_  
(дата контрольной проверки)

**Приложение к справке о самопроверке в системе «Антиплагиат»**

Фамилия Имя Отчество	Название работы	Научный руководитель

Информация о документе:  
 Название исходного файла:

---



---

Тип документа:

---



---

Имя документа:

---



---

Максимальная длина слова (IndMaxWordLength):

---



---

Неизвестные слова (IndUnkWordRatio):

---



---

Источники цитирования:

Сохраненная копия	Ссылка на источник	Хранилище	Доля в отчете	Доля в тексте	Комментарии о правомерности заимствований

Частично оригинальные блоки: \_\_\_\_\_ %

Оригинальные блоки: \_\_\_\_\_ %

Заимствование из «белых» источников: \_\_\_\_\_ %

Итоговая оценка оригинальности: \_\_\_\_\_ %

**Источник: <http://www.antiplagiat.ru>**

*(пример заполнения)*

**Приложение к справке о самопроверке в системе «Антиплагиат»**

Фамилия Имя Отчество	Название работы	Научный руководитель
<i>Иванова Ольга Ивановна</i>	Финансовый контроль в системе управления предприятием  ( на примере ОАО «Волжский трубный завод»)	<i>Олейник Ольга Степановна</i>

Информация о документе:

Название исходного файла: Иванова ЭБ-501.doc

Тип документа: Прочее

Имя документа: Иванова ЭБ-501.doc

Максимальная длина слова (IndMaxWordLength):

73

Неизвестные слова (IndUnkWordRatio):

18

Источники цитирования:

Сохраненная копия	Ссылка на источник	Хранилище	Доля в отчете	Доля в тексте	Комментарии о правомерности заимствований
Источник 1	<a href="http://www.5ka.ru/62/13234/1.html">http://www.5ka.ru/62/13234/1.html</a>	Интернет (Антиплагиат)	10,28%	10,28%	
....	....	...			

Частично оригинальные блоки: 0 %

Оригинальные блоки: 79,36% %

Заимствование из «белых» источников: 0 %

Итоговая оценка оригинальности: 79,36% %

**Источник: <http://www.antiplagiat.ru>**



## Примерный перечень тем выпускных квалификационных работ

1. Направления совершенствования кредитной политики предприятия
2. Инвестиционная привлекательность как фактор экономической безопасности региона
3. Управление пассивными операциями коммерческого банка в целях обеспечения его финансовой безопасности
4. Диагностика финансовой несостоятельности предприятия
5. Оценка уровня и качества жизни населения как критерия экономической безопасности региона
6. Малое предпринимательство как фактор экономической безопасности региона
7. Импортозамещение как фактор стимулирования роста отечественного производства
8. Управление ликвидностью компании в целях обеспечения ее финансовой безопасности
9. Оптимизация мер по защите страховых интересов граждан в целях обеспечения экономической безопасности страхователей
10. Обеспечение экономической безопасности коммерческого банка при проведении операций по потребительскому кредитованию
11. Обеспечение финансовой безопасности коммерческого банка как необходимое условие эффективности банковской деятельности
12. Управление информационными рисками в обеспечении экономической безопасности предприятия
13. Анализ экономической эффективности использования основных фондов предприятия
14. Оценка финансового состояния предприятия в целях обеспечения его экономической безопасности
15. Управление кредитными рисками при обеспечении финансовой безопасности коммерческого банка
16. Оценка состояния продовольственной безопасности региона
17. Показатели устойчивости коммерческого банка как индикатор его экономической безопасности
18. Оценка информационных рисков в обеспечении экономической безопасности предприятия
19. Развитие депозитной политики банка в контексте его экономической безопасности
20. Финансовая несостоятельность хозяйствующего субъекта как угроза его экономической безопасности
21. Роль бюджетной системы в обеспечении экономической безопасности государства
22. Влияние развития информационной экономики на экономическую безопасность государства
23. Управление дебиторской задолженностью компании в целях обеспечения ее финансовой безопасности
24. Налоговые доходы как инструмент обеспечения финансовой безопасности муниципалитета
25. Влияние экономического роста на обеспечение экономической безопасности страны
26. Оптимизация структуры капитала организации как инструмент антикризисного управления
27. Финансовая устойчивость как условие обеспечения финансовой безопасности организации
28. Экономическая безопасность государства в условиях санкционной политики Запада
29. Оценка уровня финансовой безопасности региона
30. Оценка эффективности контрольной работы налоговых органов

31. Санация в системе антикризисного управления предприятием
32. Мониторинг и обеспечение финансовой безопасности населения
33. Контроль над собираемостью налогов в целях обеспечения финансовой безопасности муниципалитета
34. Влияние налоговой политики на обеспечение экономической безопасности государства
35. Повышение эффективности финансово-хозяйственной деятельности предприятия в целях обеспечения его экономической безопасности
36. Рентабельность как условие обеспечения финансовой безопасности компании
37. Начальная максимальная цена контракта в системе подрядных торгов
38. Финансовая устойчивость подрядной организации как необходимое условие обеспечения исполнения государственного заказа
39. Инструменты противодействия угрозам экономической безопасности фармацевтического рынка России в условиях макроэкономической нестабильности
40. Обеспечение финансовой безопасности коммерческого банка с использованием инструментов управления кредитными рисками
41. Осуществление государственной поддержки малого предпринимательства в целях повышения экономической безопасности территории
42. Налоговое планирование и оптимизация как превентивная мера по обеспечению экономической безопасности хозяйствующего субъекта
43. Анализ и оценка уровня экономической безопасности коммерческого банка
44. Налоговые проверки, пути их совершенствования и оптимизации
45. Идентификация финансовых угроз экономической безопасности коммерческого банка
46. Совершенствование депозитной политики коммерческого банка в целях обеспечения его экономической безопасности
47. Механизм минимизации угроз экономической безопасности кредитной организации
48. Государственный финансовый контроль, осуществляемый контрольно – счетными органами
49. Финансовое планирование как инструмент обеспечения экономической безопасности организации
50. Обеспечение экономической безопасности коммерческого банка при проведении инвестиционных операций
51. Оценка и повышение эффективности управления экономической безопасностью коммерческого банка на основе анализа его финансовых результатов
52. Роль налоговой системы в обеспечении экономической безопасности государства
53. Налоговая безопасность в экономической системе предприятия
54. Роль государственного регулирования внешнеторговой деятельности в обеспечение экономической безопасности РФ
55. Направления совершенствования налогообложения малого бизнеса в целях обеспечения экономической безопасности государства
56. Доходы бюджета как основа обеспечения финансовой безопасности публично-правового образования
57. Таможенно – тарифные инструменты обеспечения экономической безопасности РФ
58. Влияние исполнения государственного заказа на финансовую устойчивость предприятия
59. Капитальные расходы бюджета как инструмент стимулирования расширенного производства
60. Финансовая безопасность государства при осуществлении государственных закупок
61. Анализ деятельности Банка России по обеспечению экономической безопасности банковской системы
62. Человеческий потенциал, как приоритетное направление социально – экономического развития территории

63. Управленческий учет как инструмент обеспечения экономической безопасности организации
64. Поддержка сельского хозяйства как инструмент обеспечения продовольственной безопасности региона
65. Налоговый аудит как условие обеспечения экономической безопасности предприятия
66. Анализ уровня бедности населения как индикатор экономической безопасности страны
67. Финансовая безопасность муниципального образования и пути ее повышения
68. Анализ финансовой устойчивости коммерческого банка
69. Управление финансовыми рисками на предприятии
70. Управление финансовыми рисками в коммерческом банке
71. Система риск-менеджмента на предприятии
72. Система риск-менеджмента в коммерческом банке
73. Управление бюджетными рисками на федеральном (региональном, муниципальном) уровне
74. Государственный финансовый контроль как инструмент обеспечения финансовой безопасности страны
75. Организация финансового контроля на муниципальном уровне
76. Оценка рисков инвестиционного проекта
77. Налоговый контроль в системе обеспечения экономической безопасности государства