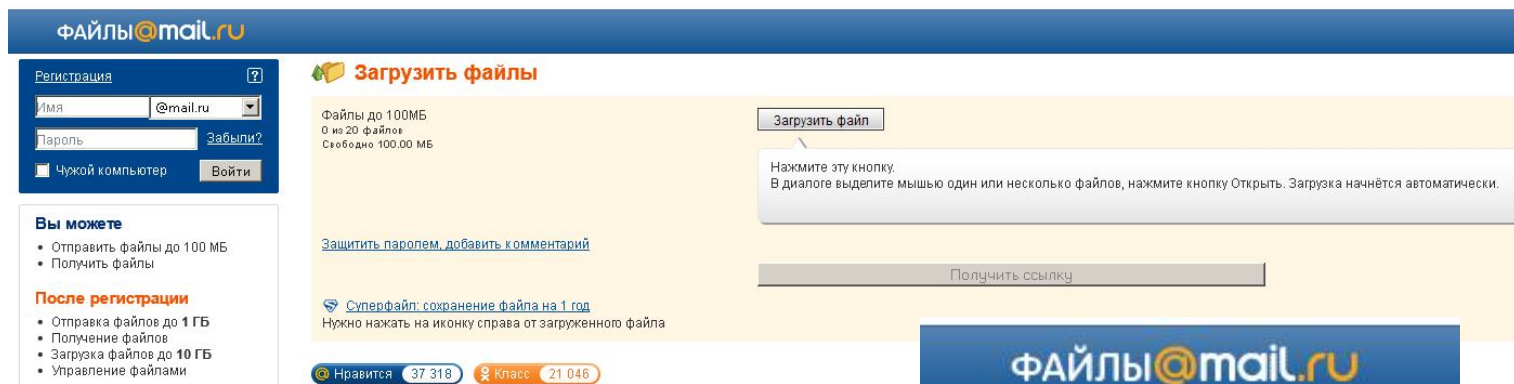


Для того чтобы отправить файл или файлы большого размера нужно воспользоваться сервисом хранилища файлов в Интернете по адресу

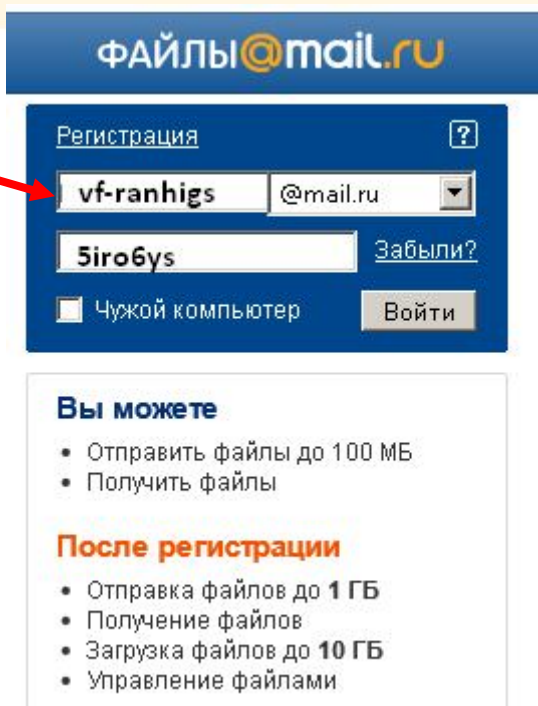
<http://files.mail.ru>



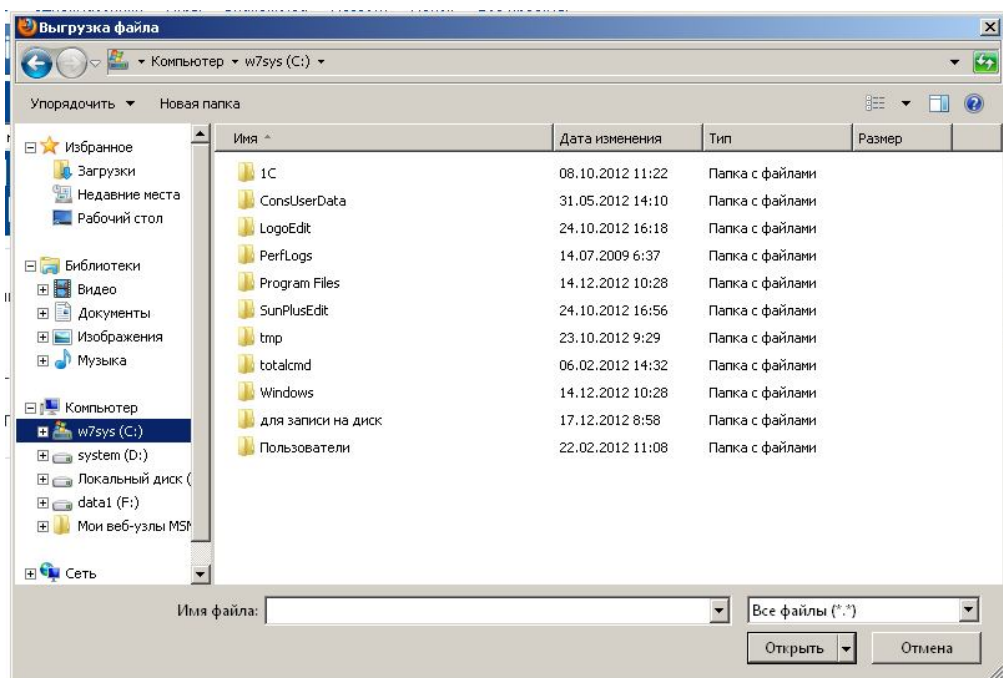
После загрузки страницы Вам нужно будет вбить данные

vf-ranhigs – логин (имя пользователя)

5iro6ys - пароль



Далее Вы должны нажать кнопку «Загрузить файл» в появившемся окне выбираете нужный Вам файл.

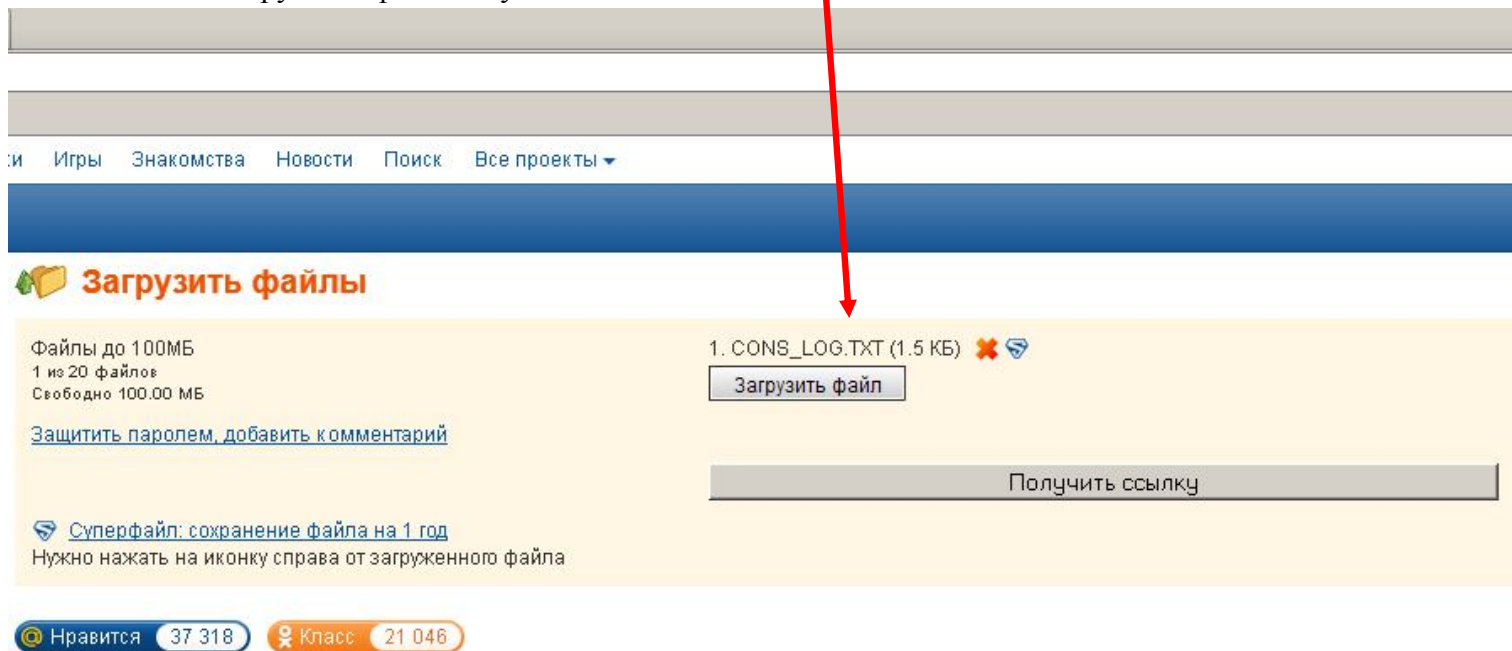


ВАЖНО !!!

Загрузка на сервис осуществляется ТОЛЬКО одним файлом за раз.

Если у Вас НЕСКОЛЬКО файлов, то их надо объединить в архив. И только после этого загружать их на сервис хранилища файлов.

После того как загрузится файл Вы увидите его название.



и Игры Знакомства Новости Поиск Все проекты ▾

Загрузить файлы

Файлы до 100MB
1 из 20 файлов
Свободно 100.00 MB

[Защитить паролем, добавить комментарий](#)

1. CONS_LOG.TXT (1.5 KB) ✖

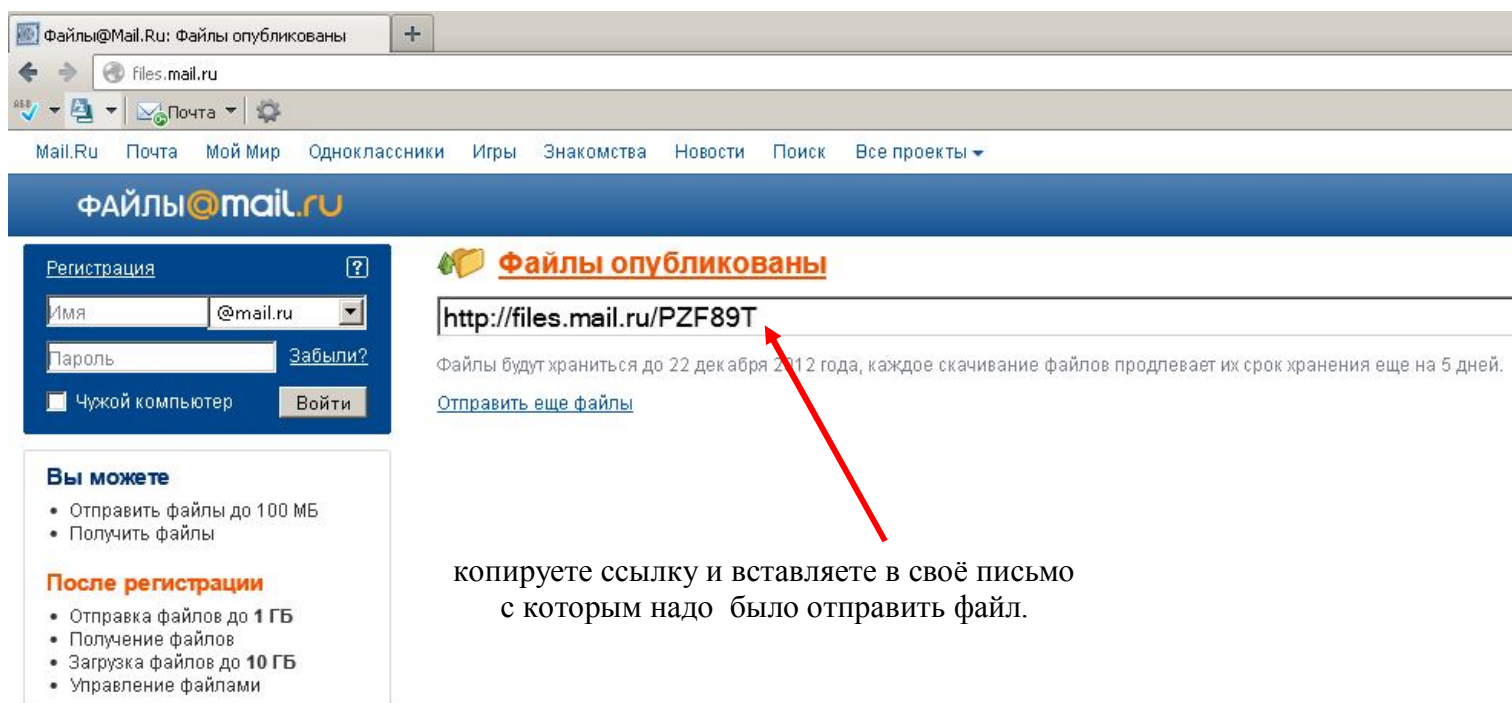
Загрузить файл

Получить ссылку

Суперфайл: сохранение файла на 1 год
Нужно нажать на иконку справа от загруженного файла

Нравится 37 318 Класс 21 046

Далее нажимаете на кнопку «Получить ссылку»



Файлы@Mail.Ru: Файлы опубликованы +

files.mail.ru

Mail.Ru Почта Мой Мир Одноклассники Игры Знакомства Новости Поиск Все проекты ▾

Файлы опубликованы

<http://files.mail.ru/PZF89T>

Файлы будут храниться до 22 декабря 2012 года, каждое скачивание файлов продлевает их срок хранения еще на 5 дней.

[Отправить еще файлы](#)

Регистрация

Имя @mail.ru

Пароль [Забыли?](#)

Чужой компьютер

Вы можете

- Отправить файлы до 100 MB
- Получить файлы

После регистрации

- Отправка файлов до 1 GB
- Получение файлов
- Загрузка файлов до 10 GB
- Управление файлами

копируете ссылку и вставляете в своё письмо с которым надо было отправить файл.

После получения письма, человек, пройдя по выше указанной ссылке, скачает файл.